

Rapport de la consultation publique de type *vox pop* portant sur la capacité de support de la rivière Bonaventure



CIRADD – Innovation sociale

Correspondance : 776, boulevard Perron | Bureau : 767, boulevard Perron

Carleton-sur-Mer (Québec) G0C 1J0

Téléphone : 418 364-3341, poste 8777 | info@ciradd.ca



RÉALISATION ET RÉDACTION DU DOCUMENT

Nicolas Roy, professionnel de recherche, CIRADD

TRAITEMENT ET ANALYSE DES DONNÉES

Nicolas Roy, professionnel de recherche, CIRADD

CONTRIBUTION SPÉCIFIQUE

Florence Bouchard, Ville de Bonaventure – Contribution au développement du questionnaire

RÉVISION DU CONTENU

Pierre-Luc Gagnon, directeur de la recherche, CIRADD

RÉVISION LINGUISTIQUE ET ORTHOGRAPHIQUE

Dorina Allard, agente de bureau, CIRADD

CONCEPTION GRAPHIQUE

Dorina Allard, agente de bureau, CIRADD

Geneviève Bouffard, agente aux communications et aux événements, CIRADD

PHOTOGRAPHIE DE LA PAGE COUVERTURE

Libre de droit

PROPRIÉTÉ INTELLECTUELLE

Le présent document et ses différentes composantes sont protégés par les lois fédérales et provinciales en matière de propriété intellectuelle et de droit d'auteur ainsi que les ententes en cours. Toute reproduction, diffusion ou utilisation, en tout ou en partie de ce document, par quelque moyen que ce soit, est interdite sans l'autorisation écrite du CIRADD.

RÉFÉRENCE SUGGÉRÉE

Roy, Nicolas. 2020. *Rapport de consultation publique de type vox pop portant sur la capacité de support de la rivière Bonaventure*, CIRADD, Carleton-sur-Mer, 60 p.

TABLE DES MATIÈRES



Introduction.....	1
Méthodologie.....	1
Développement de l'outil de collecte	1
Population cible	1
Distribution du sondage	1
Nombre de répondants	2
Limites des résultats	2
Résultats	2
1. Usages de la rivière	3
2. Cohabitation	5
3. Gestion de la rivière Bonaventure.....	13
4. Qualité environnementale de la rivière Bonaventure.....	15
Conclusion.....	19
Annexe 1 - Questionnaire et réponses	20

LISTE DES FIGURES



- Figure 1. Répartition des répondants selon la municipalité de provenance. 3
- Figure 2 - Principale activité pratiquée sur la rivière Bonaventure. 4
- Figure 3 - Perception de l'accessibilité à la rivière Bonaventure pour la pratique d'activités récréatives..... 4
- Figure 4 - Perception de ce qui limite l'accès à la rivière..... 5
- Figure 5 - Perception du nombre d'utilisateurs de la rivière Bonaventure en période estivale..... 5
- Figure 6 - Perception des relations entre les différents utilisateurs de la rivière Bonaventure..... 6
- Figure 7 - Perception des relations entre les différents utilisateurs de la rivière Bonaventure selon la principale activité réalisée (%). 7
- Figure 8 - Perception des relations entre les utilisateurs de la rivière selon la municipalité de provenance. 8
- Figure 9 - Perception des relations entre les utilisateurs de la rivière chez les résidents hors MRC de Bonaventure et Avignon..... 9
- Figure 10 - Nombre de fois que les répondants ont vécu ou ont été témoins d'un conflit entre différents utilisateurs de la rivière Bonaventure. 10
- Figure 11 - Fréquence des conflits observés ou vécus selon la principale activité réalisée. 11
- Figure 12 - Types de conflits vécus ou observés par les répondants. 12
- Figure 13 - Éléments qui dégradent ou pourraient dégrader les relations entre les usagers de la rivière Bonaventure. 13
- Figure 14 - Perception des actions des organismes et des décideurs publics pour préserver de bonnes relations entre les utilisateurs de la rivière Bonaventure. 14
- Figure 15 - Actions à prendre par les organismes et décideurs publics pour préserver la qualité des relations entre les utilisateurs de la rivière Bonaventure. 14
- Figure 16 - Perception de la qualité environnementale de la rivière Bonaventure. 15
- Figure 17 - Perception de l'évolution de la qualité environnementale de la rivière Bonaventure. 16
- Figure 18 - Perception des activités humaines qui dégradent la qualité environnementale de la rivière Bonaventure. 16
- Figure 19 - Éléments environnementaux de la rivière Bonaventure à protéger dans l'avenir. 17
- Figure 20 - Éléments environnementaux de la rivière Bonaventure à préserver selon la principale activité réalisée..... 17
- Figure 21 - Actions à prioriser pour préserver la qualité environnementale de la rivière Bonaventure..... 18

INTRODUCTION



Ce document présente les résultats d'une consultation publique de type *vox pop* réalisée dans le cadre du projet de recherche intitulé *Gestion du territoire et résolution des conflits d'usage : développement d'un outil d'évaluation et de suivi longitudinal de la capacité de support de la rivière Bonaventure*.

Réalisée à la demande de la Ville de Bonaventure, cette consultation visait les résidents des municipalités incluses dans le bassin versant de la rivière Bonaventure au sujet d'enjeux liés à la rivière.

Cette consultation publique s'est réalisée parallèlement à un processus d'identification d'indicateurs et de seuils qui permettront d'alimenter un outil d'évaluation de la capacité de support de la rivière Bonaventure.

Au souhait des intervenants, les résultats de cette consultation pourraient éventuellement mener à l'ajout d'un indicateur portant sur les perceptions élargies des résidents des municipalités du bassin versant. Le CIRADD souhaite toutefois souligner que, pour demeurer en phase avec l'objectif central de l'outil, tout indicateur additionnel doit porter sur une variable rattachée au milieu naturel évalué (dans le cas présent, la rivière Bonaventure), à l'expérience récréotouristique des utilisateurs ou à la gestion de la zone récréotouristique.

MÉTHODOLOGIE



Cette section présente les principales considérations méthodologiques liées à la réalisation de la consultation.

DÉVELOPPEMENT DE L'OUTIL DE COLLECTE

L'outil de collecte de données pour cette consultation a été développé en collaboration avec la Ville de Bonaventure. Le questionnaire (Annexe 1) est constitué de 25 questions fermées. Les thèmes abordés dans le questionnaire portent sur les perceptions des résidents par rapport à la rivière ainsi que sur leur utilisation et leur expérience de la rivière Bonaventure. Le questionnaire a été conçu sur la plateforme *Web SurveyMonkey*.

POPULATION CIBLE

La population des municipalités rattachées au bassin versant de la rivière Bonaventure.

DISTRIBUTION DU SONDAGE

Un lien Web (URL) menant au sondage a été envoyé aux municipalités de Bonaventure, New Carlisle, Saint-Siméon, Saint-Alphonse, Saint-Elzéar et Caplan afin qu'elles diffusent la consultation sur leurs

réseaux sociaux. La consultation en ligne a été menée de la mi-juillet à la mi-septembre 2019, soit une période lors de laquelle l'usage récréatif de la rivière est élevé.

NOMBRE DE RÉPONDANTS

Au total, 406 réponses ont été recueillies lors de cette période.

LIMITES DES RÉSULTATS

Aucun échantillon n'a été constitué pour cette consultation puisqu'il s'agissait d'un exercice consultatif de type *vox pop*. Par conséquent, aucun intervalle de confiance ni marge d'erreur n'a pu être établi.

Puisque les participants ont accédé au sondage en cliquant sur un lien ouvert à tous, des répondants pourraient avoir répondu plusieurs fois au questionnaire. Il est donc impossible de garantir que chaque réponse correspond à un individu, puisque des répondants pourraient avoir utilisé plus d'une adresse IP pour répondre au questionnaire.

Les résultats obtenus ne peuvent donc pas être généralisés à l'ensemble de la population, ce qui signifie qu'ils n'ont pas de valeur scientifique pour expliquer et pour comprendre le phénomène d'utilisation et de cohabitation de la rivière Bonaventure. **Par conséquent, les résultats de cette consultation ne devraient pas être utilisés pour informer ou pour justifier la prise de décisions. Les résultats peuvent néanmoins constituer un répertoire d'expériences individuelles ayant une portée exploratoire qui pourrait être testé par le biais d'un sondage doté d'un échantillon probabiliste.**

Comme la consultation était ouverte à tous, un nombre important de répondants ont mentionné habiter hors de ces municipalités. De plus, le questionnaire élaboré ne permettait pas d'identifier les caractéristiques socioéconomiques des participants et ainsi de pondérer les résultats, c'est-à-dire d'établir le poids de chaque participant dans la population.

La présentation des résultats de cette consultation se veut descriptive. Étant donné les limites méthodologiques évoquées plus haut, il est impossible d'analyser les résultats à la lumière de systèmes théoriques et de concepts. Les données croisées dans ce rapport sont également un exercice délicat, car chercher des relations entre différentes variables pour une consultation publique ne permet pas d'établir des liens causaux solides pour la population à l'étude.

RÉSULTATS

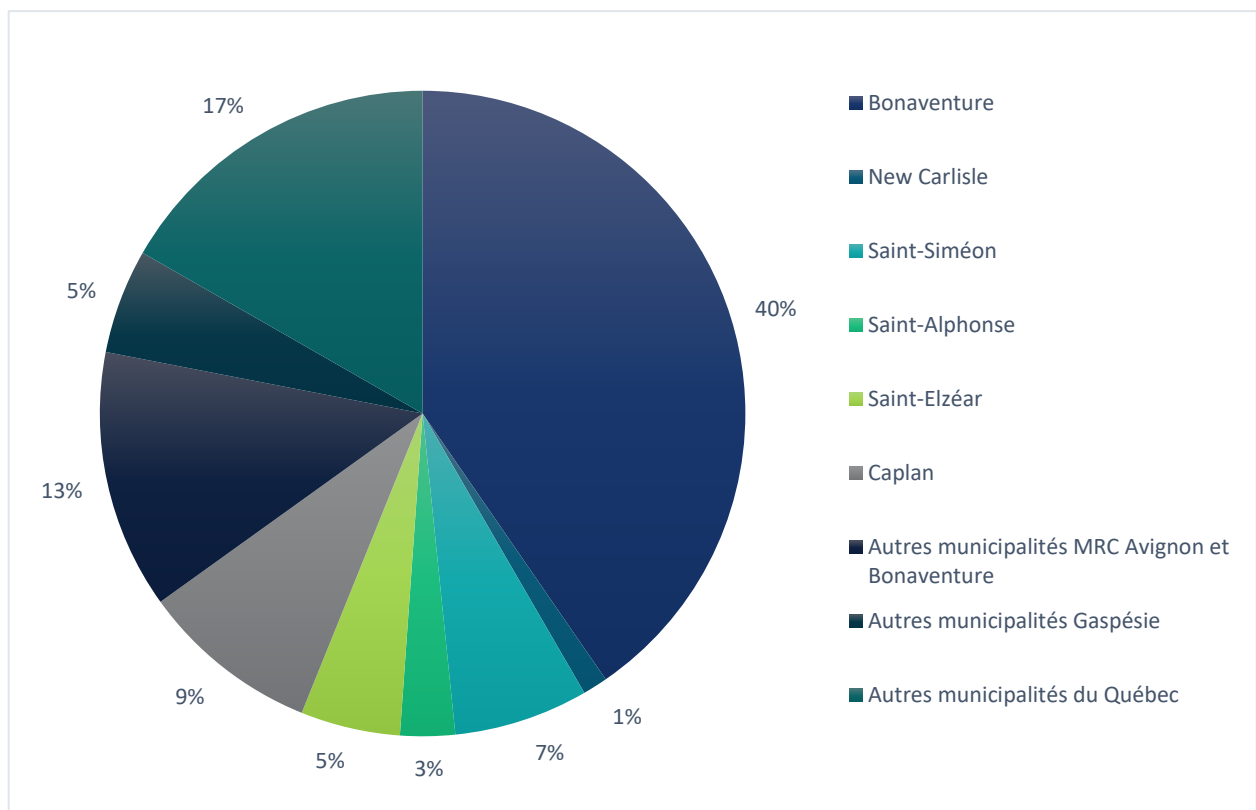


Les résultats présentés ne représentent qu'une partie des résultats découlant de la consultation. Ces résultats sont ceux qui semblaient les plus pertinents aux yeux des chercheurs. L'ensemble des résultats du sondage est fourni en annexe ainsi que les commentaires des répondants.

1. USAGES DE LA RIVIÈRE

La figure 1 présente la répartition des répondants selon leur municipalité de provenance. Environ 65 % des personnes ayant complété la consultation provenaient des municipalités adjacentes au bassin versant de la rivière Bonaventure et c'est de la municipalité de Bonaventure que provenait le plus grand nombre de répondants (40 %). Plusieurs répondants (13 %) provenaient de municipalités des MRC Avignon et de Bonaventure en dehors du bassin versant de la rivière Bonaventure et quelques-uns (5 %) provenaient des autres MRC de la région administrative Gaspésie–Îles-de-la-Madeleine (GÎM). Un nombre important de répondants provenaient de municipalités en dehors de la GÎM, soit 17 % (67 répondants).

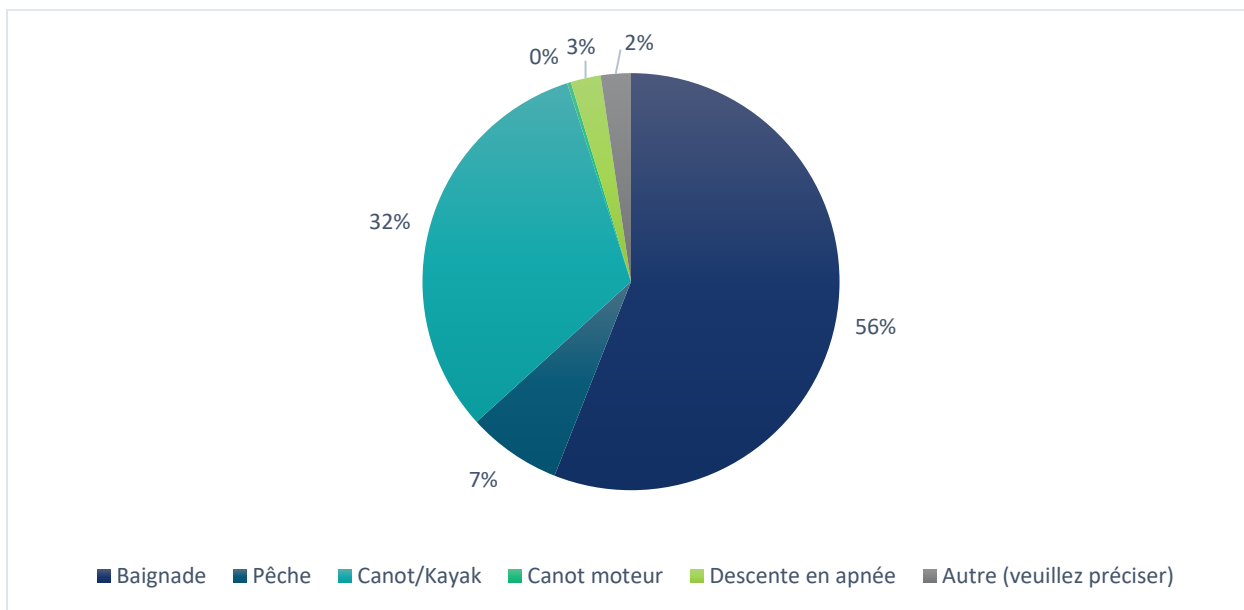
Figure 1. Répartition des répondants selon la municipalité de provenance.



Au total, 92 % des participants à la consultation ont mentionné effectuer des activités récréatives sur la rivière Bonaventure et, sur ce nombre, la majorité (56 %) a désigné la *Baignade* comme principale activité pratiquée. C'est la pratique du *Canot/Kayak* qui arrive en seconde position alors que 32 % des répondants la désignent comme principale activité. La *Pêche* arrive en troisième position (7 %) (Figure 2).

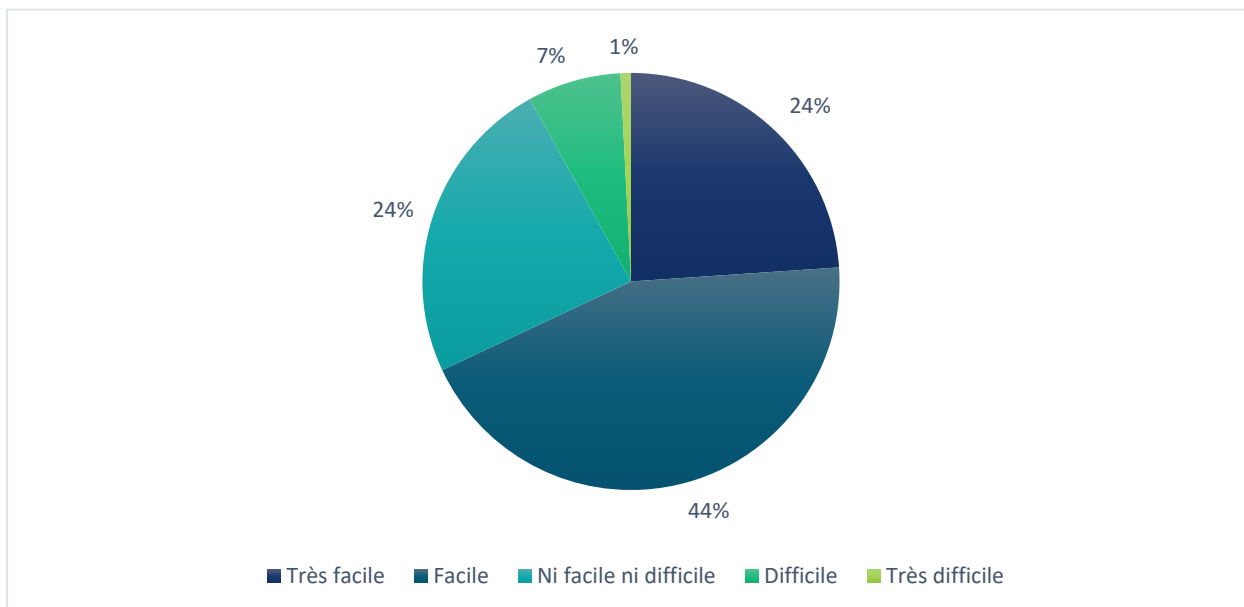
Comme seconde activité la plus souvent pratiquée, c'est le *Canot/Kayak* (49 %) et la *Baignade* (34 %) qui sont les plus populaires.

Figure 2 - Principale activité pratiquée sur la rivière Bonaventure.



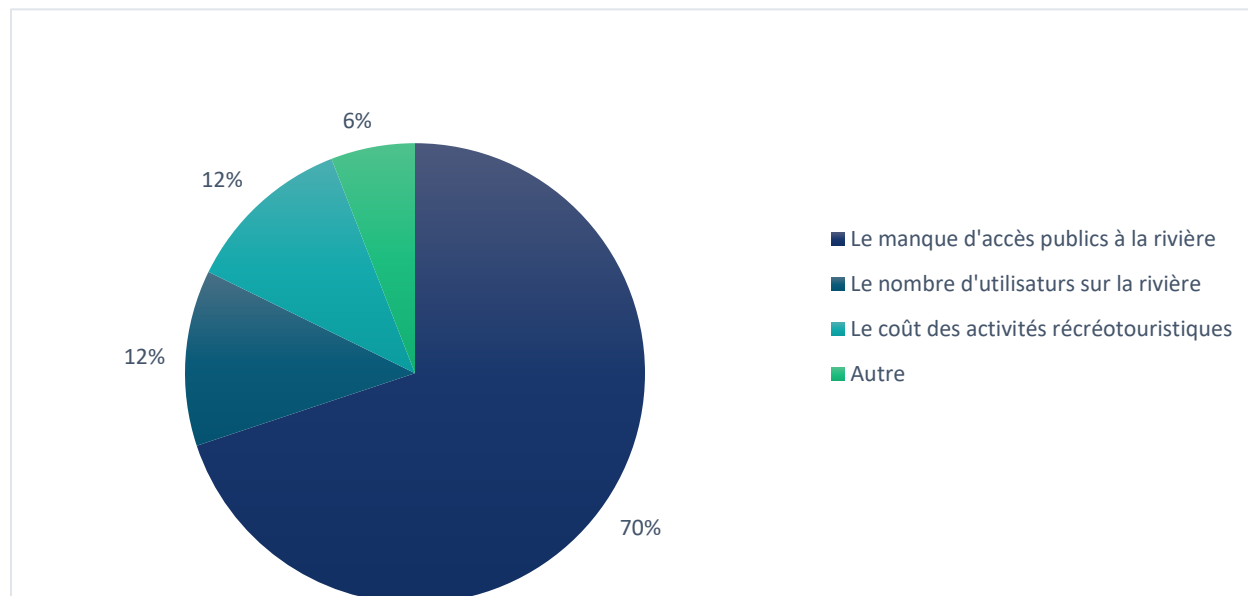
Ensuite, 68 % des répondants considèrent que l'accès à la rivière pour la pratique d'activités récréatives est *Très facile* ou *Facile*. Le quart (24 %) des répondants considère plutôt l'accès comme n'étant *Ni facile ni difficile*. Une minorité de 8 % considère l'accès comme étant *Difficile* ou *Très difficile* (Figure 3).

Figure 3 - Perception de l'accessibilité à la rivière Bonaventure pour la pratique d'activités récréatives.



Lorsque qu'il a été demandé aux répondants ce qui limite le plus, selon eux, l'accès à la rivière Bonaventure, c'est *Le manque d'accès public à la rivière* qui revient le plus souvent (70 %) comme réponse. *Le nombre d'utilisateurs sur la rivière* et *Le coût des activités récréotouristiques* arrivent ensuite en égale position (12 %) (Figure 4).

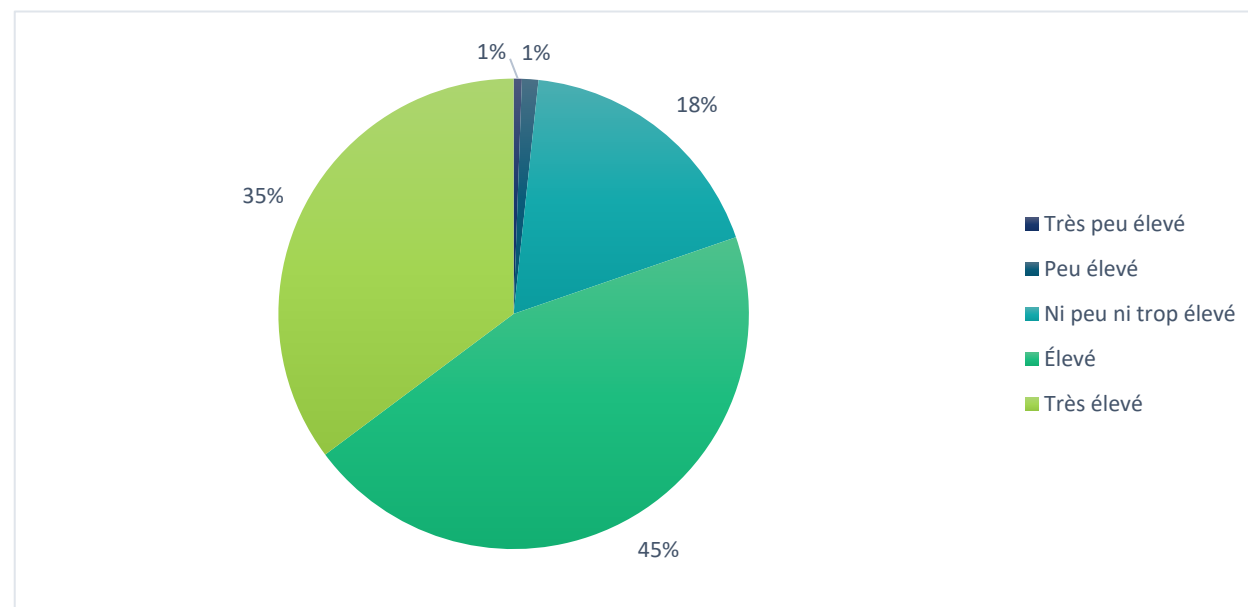
Figure 4 - Perception de ce qui limite l'accès à la rivière.



2. COHABITATION

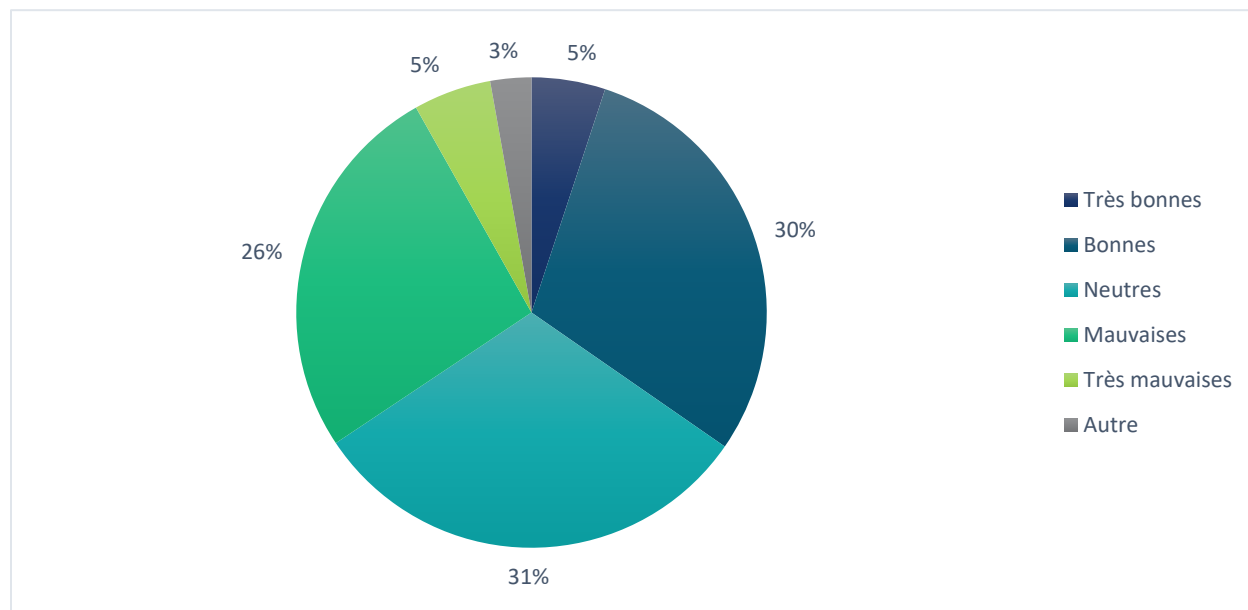
Une large majorité des répondants considère qu'il y a un grand nombre d'utilisateurs de la rivière Bonaventure en période estivale. Pour ceux-ci, l'achalandage est *Élevé* (45 %) ou *Très élevé* (35 %), alors que 18 % considèrent *Ni peu ni trop élevé* le nombre d'utilisateurs de la rivière (Figure 5).

Figure 5 - Perception du nombre d'utilisateurs de la rivière Bonaventure en période estivale.



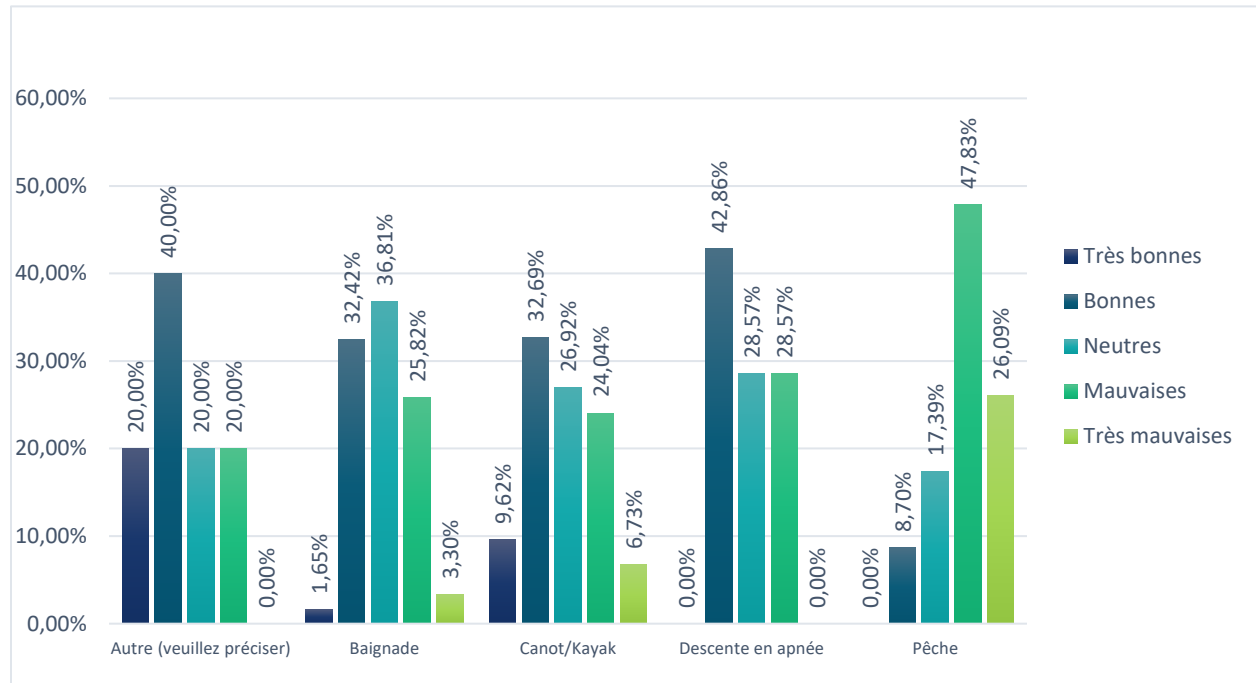
En ce qui concerne les relations entre les différents utilisateurs de la rivière Bonaventure, la perception est plutôt divisée. Plus précisément, 35 % des répondants considèrent ces relations comme *Bonnes* ou *Très bonnes*. À l'opposé, 31 % des répondants considèrent ces relations comme *Mauvaises* ou *Très mauvaises*. Enfin, 31 % des répondants considèrent plutôt comme *Neutres* les relations entre les différents utilisateurs (Figure 6).

Figure 6 - Perception des relations entre les différents utilisateurs de la rivière Bonaventure.



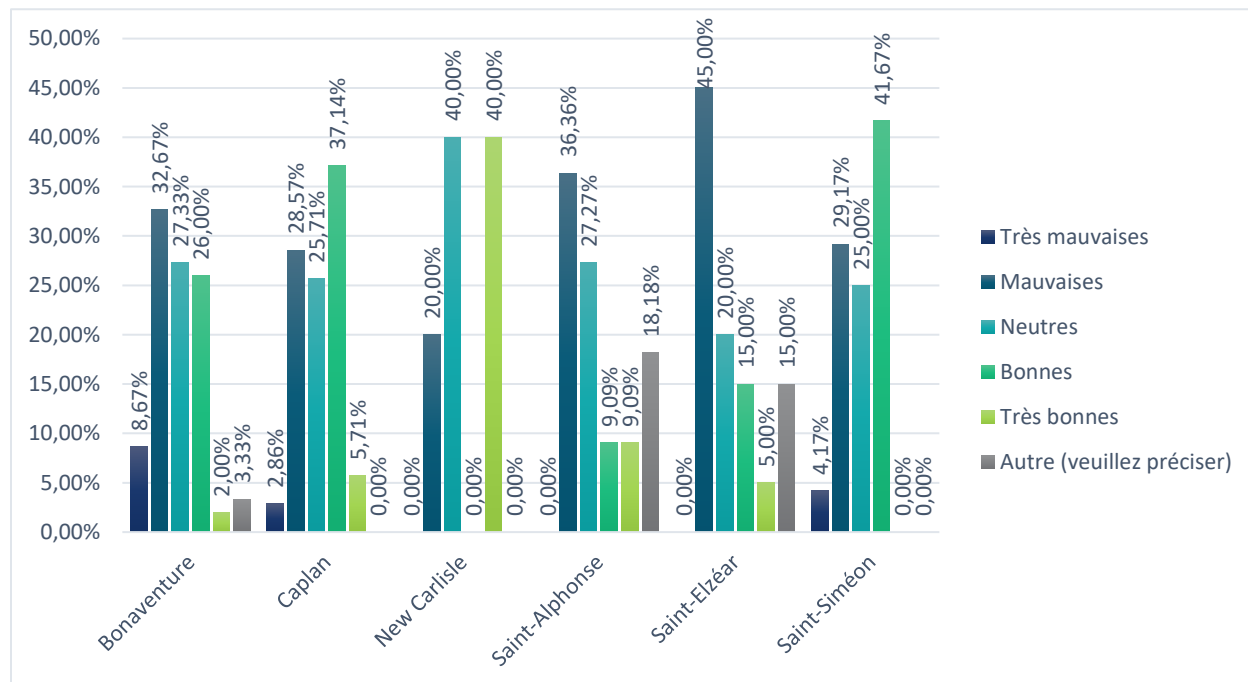
La Figure 7 montre que les perceptions des relations entre les usagers de la rivière sont différentes selon la principale activité réalisée par les répondants. Ceux dont la principale activité est la *Pêche* ont la perception la plus négative de ces relations qu'ils qualifient à 74 % de *Mauvaises* ou *Très mauvaises*. Chez ceux dont la principale activité est le *Canot/Kayak*, la perception est beaucoup plus positive, mais 31 % considèrent tout de même les relations comme *Mauvaises* ou *Très mauvaises* et 27 % sont *Neutres* sur la question. À noter que près de 30 % de ceux dont la principale activité est la *Baignade* ont également une perception négative de ces relations.

Figure 7 - Perception des relations entre les différents utilisateurs de la rivière Bonaventure selon la principale activité réalisée (%).



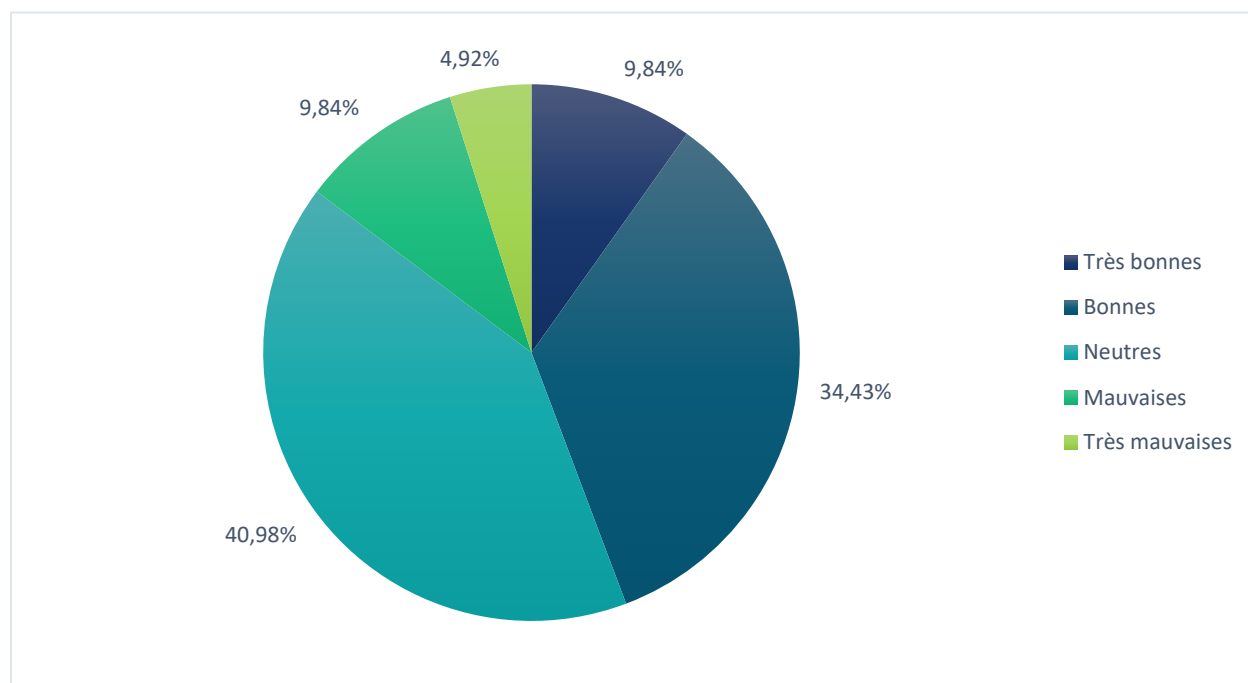
La figure 8 répète l'exercice réalisé pour la figure 7, mais en croisant cette fois-ci la perception des relations entre utilisateurs avec la municipalité de provenance. À Bonaventure, c'est 41,34 % des répondants qui ont une perception *Mauvaises* ou *Très mauvaises* des relations entre utilisateurs. Cette perception négative est encore plus importante à Saint-Elzéar (45 %) et Saint-Alphonse (63,63 %). Au contraire, les répondants de Saint-Siméon (41,67 %) et de Caplan (45,85 %) ont une perception beaucoup plus positive de ces relations.

Figure 8 - Perception des relations entre les utilisateurs de la rivière selon la municipalité de provenance.



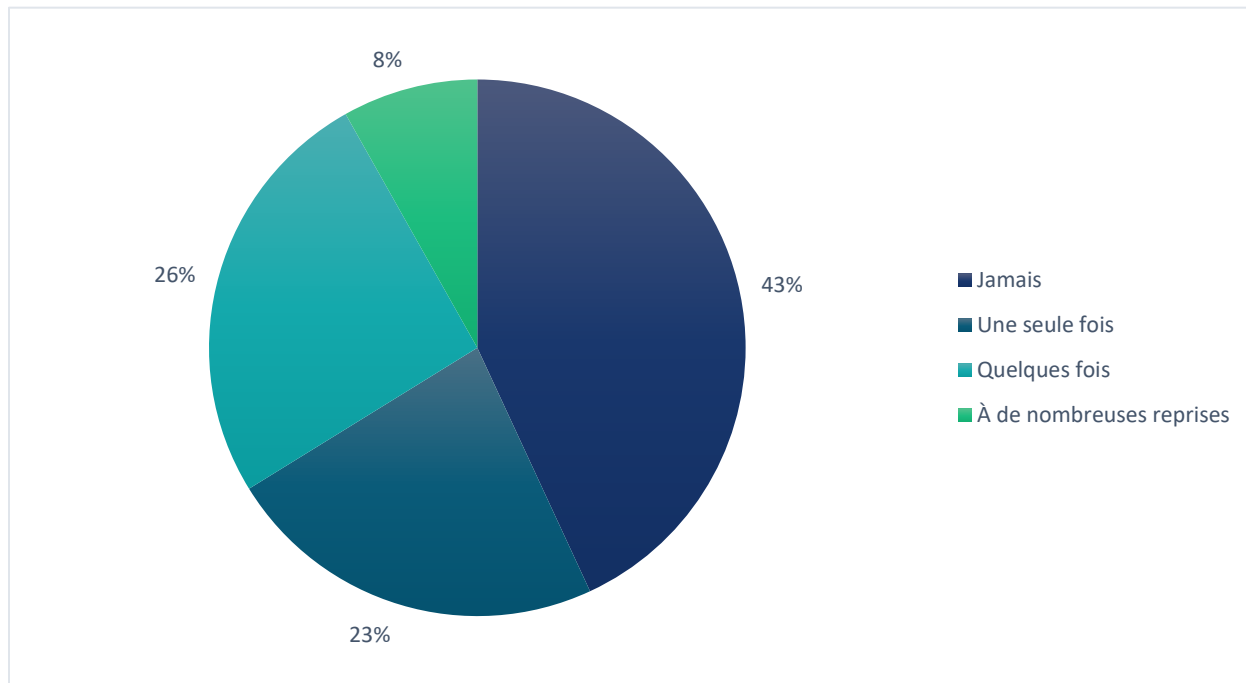
La figure 9 présente la perception des relations entre les usagers de la rivière chez les répondants dont la municipalité de provenance est hors des MRC de Bonaventure et Avignon. Ce graphique regroupe les résidents du reste de la Gaspésie et de l'ensemble du Québec. Ces derniers ont une perception de la cohabitation entre les utilisateurs de la rivière beaucoup plus positive que l'ensemble des répondants. En effet, 44,27 % considèrent ces relations comme *Très bonnes* ou *Bonnes* alors que seulement 14,76 % considèrent ces relations comme *Très mauvaises* ou *Mauvaises*. Presque 41 % ont une perception neutre de ces relations.

Figure 9 - Perception des relations entre les utilisateurs de la rivière chez les résidents hors MRC de Bonaventure et Avignon.



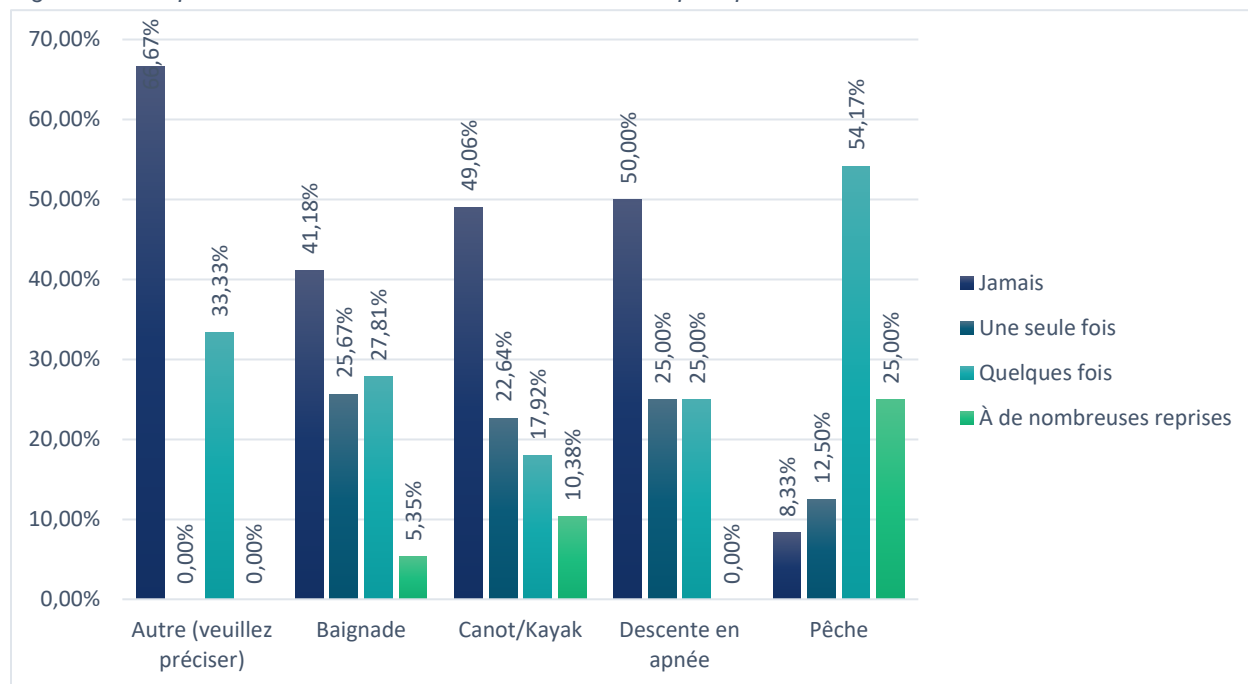
Toujours au sujet des conflits entre les différents usagers de la rivière, 43 % des répondants affirment ne *Jamais* avoir vécu ou été témoins d'un tel incident, alors que 57 % affirment avoir été témoins à au moins une reprise d'un tel incident (Figure 10).

Figure 10 - Nombre de fois que les répondants ont vécu ou ont été témoins d'un conflit entre différents utilisateurs de la rivière Bonaventure.



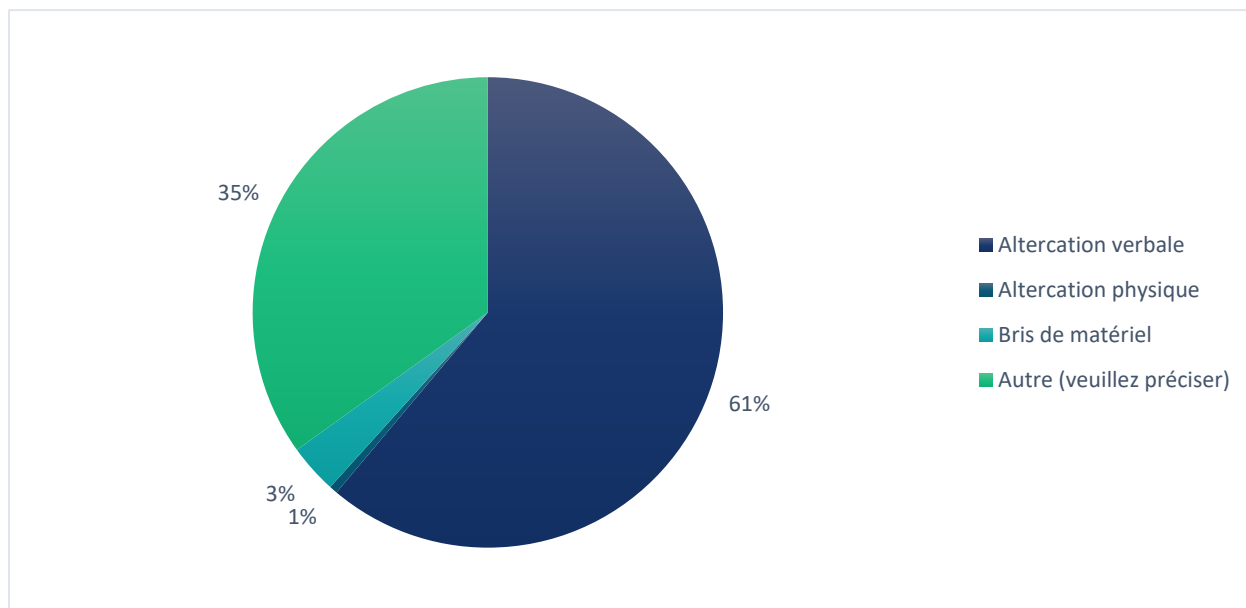
La fréquence des conflits observés ou vécus est très différente entre ceux dont la principale activité est le *Canot/Kayak* et ceux dont la principale activité est la *Pêche*. La figure 11 montre que 49,06 % des répondants dont la principale activité est le *Canot/Kayak* n'ont *Jamais* vécu ou été témoins d'un tel conflit alors que cette proportion baisse à 8,33 % chez ceux dont la *Pêche* est la principale activité. Pour les autres répondants, au moins la moitié mentionne avoir vécu ou observé au minimum un conflit.

Figure 11 - Fréquence des conflits observés ou vécus selon la principale activité réalisée.



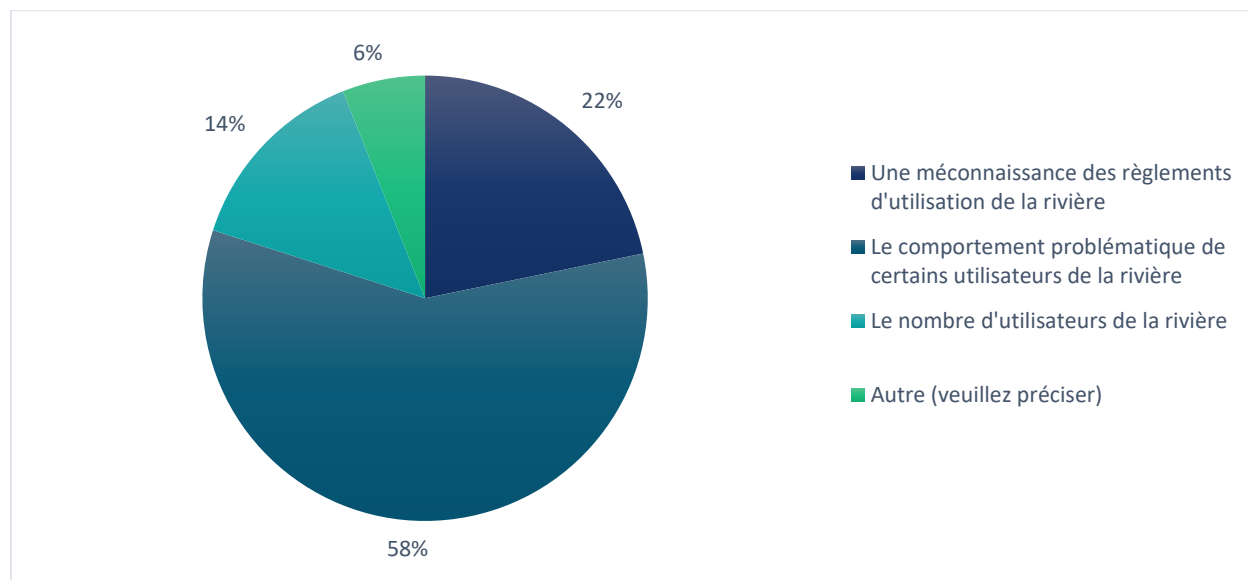
Chez les répondants qui ont affirmé avoir vécu ou été témoins d'un conflit entre différents usagers de la rivière Bonaventure, une majorité (61 %) identifie l'*Altercation verbale* comme principale source de conflit. C'est ensuite le choix *Autre* (35 %) qui revient le plus souvent comme réponse. Les commentaires écrits par les répondants font mention de la pêche et de la baignade comme sources de conflit, mais la grande majorité des commentaires mentionne *Jamais* ou *Aucune*, ce qui signifie que les personnes ayant répondu à cette question n'ont pas assisté ou vécu de conflit (Figure 12).

Figure 12 - Types de conflits vécus ou observés par les répondants.



Une seconde question était posée concernant la nature des conflits entre les usagers de la rivière Bonaventure. Parmi les choix de réponse, c'est *Le comportement problématique de certains utilisateurs de la rivière* (58 %) qui est considéré comme le principal élément qui nuit aux relations entre les usagers. La réponse qui vient en second est *Une méconnaissance des règlements d'utilisation de la rivière* (22 %) et ensuite *Le nombre d'utilisateurs de la rivière* (14 %) (Figure 13).

Figure 13 - Éléments qui dégradent ou pourraient dégrader les relations entre les usagers de la rivière Bonaventure.



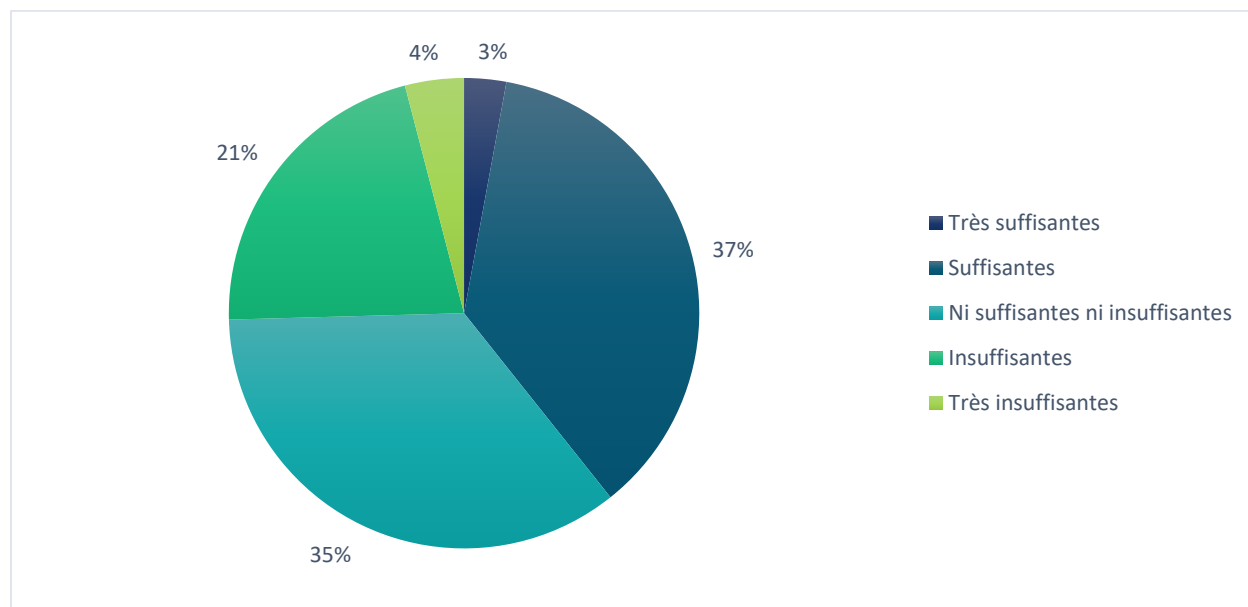
3. GESTION DE LA RIVIÈRE BONAVENTURE

Sur le plan de la connaissance des actions mises en place pour gérer les rapports entre les usagers de la rivière Bonaventure, la perception des répondants est mitigée. La moitié de ceux-ci (50 %) dit connaître les actions posées par les organismes et les acteurs publics et l'autre moitié (50 %) ne connaît pas ces actions.

En ce qui concerne les actions posées par les organismes et les acteurs publics pour préserver la qualité environnementale de la rivière Bonaventure, une majorité de répondants (62 %) affirme ne pas être au courant des actions posées alors que 38 % le sont. Comme les répondants ont peu connaissance de ces actions, 38 % ne jugent *Ni suffisantes ni insuffisantes* les actions posées par les organismes et les acteurs publics pour préserver la qualité environnementale de la rivière Bonaventure, alors que 30 % les considèrent *Suffisantes* et 23 % *Insuffisantes* (Annexe 1, question 23).

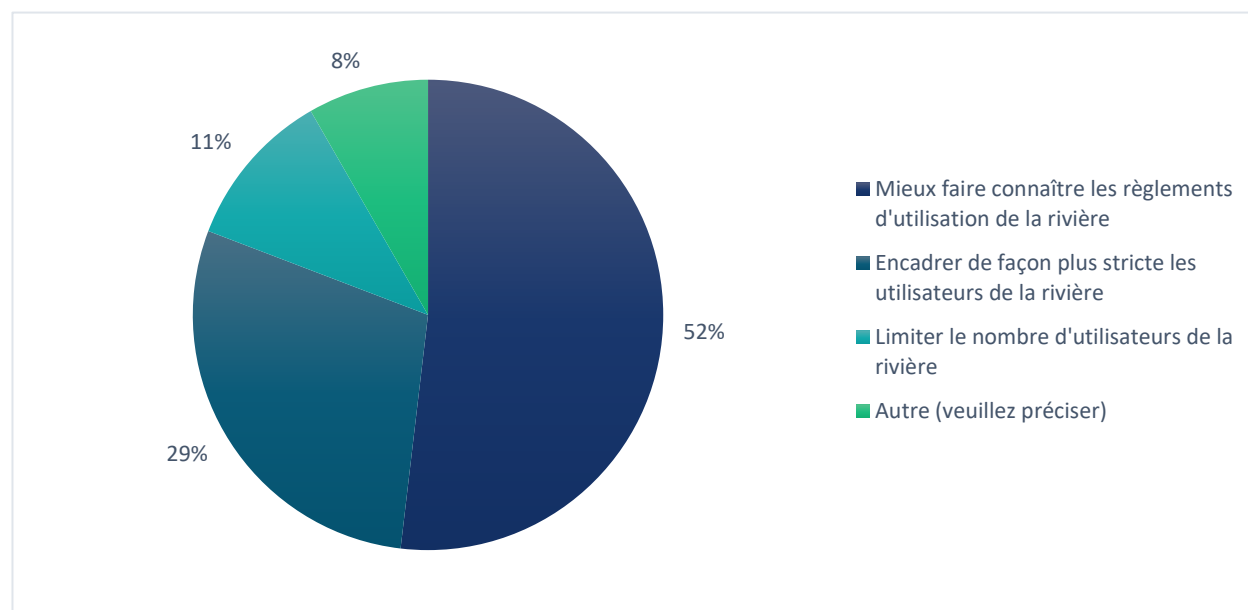
Lorsque qu'il a été demandé si les actions des organismes et des décideurs publics sont *Suffisantes*, 40 % des répondants considèrent celles-ci comme *Très suffisantes* ou *Suffisantes*. Le quart des répondants (25 %) considère plutôt ces actions comme *Insuffisantes* ou *Très insuffisantes*. Enfin, 35 % des répondants ont une position mitoyenne et ne considèrent *Ni suffisantes ni insuffisantes* les actions posées par les organismes et les décideurs publics (Figure 14).

Figure 14 - Perception des actions des organismes et des décideurs publics pour préserver de bonnes relations entre les utilisateurs de la rivière Bonaventure.



Afin de préserver de bonnes relations entre les différents utilisateurs de la rivière Bonaventure, les répondants ont soutenu par leur choix de réponse que les organismes et acteurs publics devraient *Mieux faire connaître les règlements d'utilisation de la rivière* (52 %) et également *Encadrer de façon plus stricte les utilisateurs de la rivière* (29 %). La réponse *Limiter le nombre d'utilisateurs de la rivière* n'a été retenue que par 11 % des répondants (Figure 15). À noter qu'un nombre important de commentaires ont été inscrits dans l'espace *Autre* (Annexe 1).

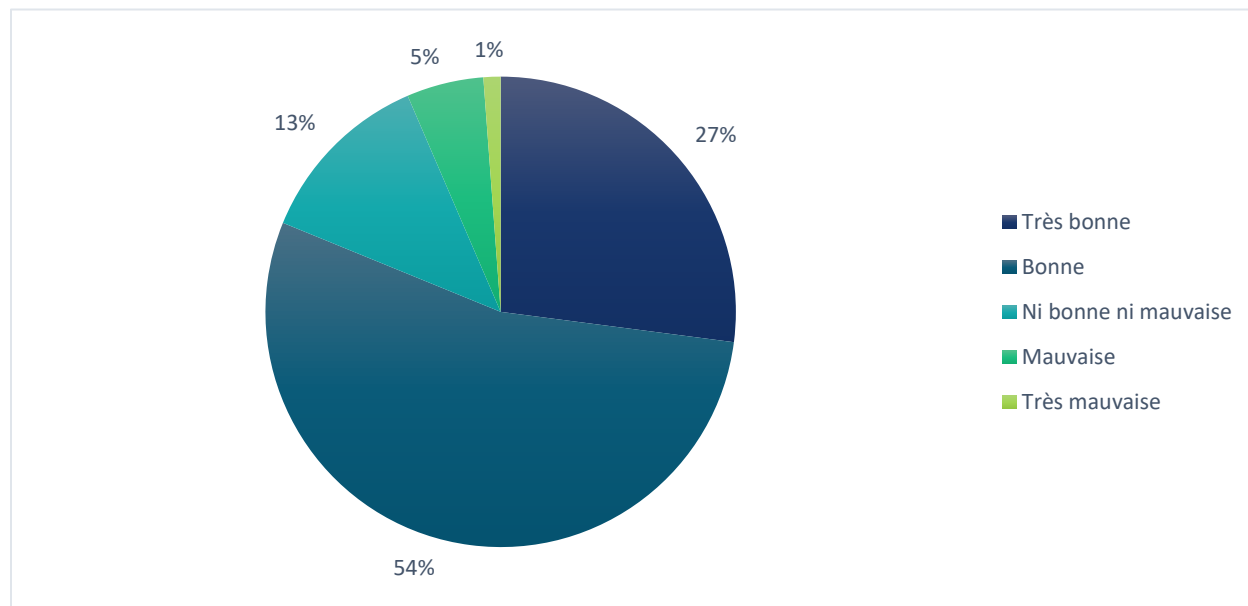
Figure 15 - Actions à prendre par les organismes et décideurs publics pour préserver la qualité des relations entre les utilisateurs de la rivière Bonaventure.



4. QUALITÉ ENVIRONNEMENTALE DE LA RIVIÈRE BONAVENTURE

La perception de la qualité environnementale (qualité de l'eau, santé des saumons, santé de la flore, etc.) de la rivière Bonaventure est largement positive chez les répondants. En effet, 81 % de ceux-ci considèrent que sa qualité environnementale est *Bonne* ou *Très bonne*. Seulement 6 % des répondants ont une perception négative de la qualité environnementale de rivière Bonaventure, alors que 13 % considèrent cette qualité comme *Ni bonne ni mauvaise* (Figure 16).

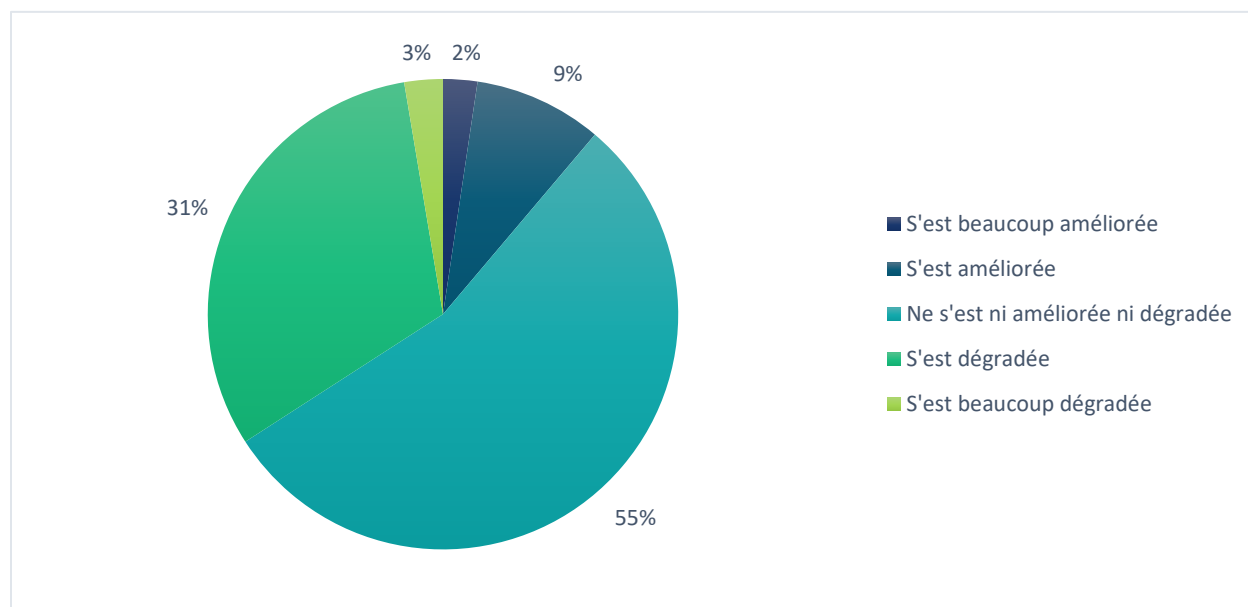
Figure 16 - Perception de la qualité environnementale de la rivière Bonaventure.



À la question sur l'évolution de la qualité environnementale de la rivière dans les dernières années, un autre portrait apparaît. En effet, 34 % des répondants considèrent que la qualité environnementale de la rivière *S'est dégradée* ou *S'est beaucoup dégradée*. Seulement 11 % des répondants considèrent qu'il y a eu une amélioration de la qualité environnementale de la rivière et 55 % avaient une position mitoyenne (*Ne s'est ni améliorée ni dégradée*).

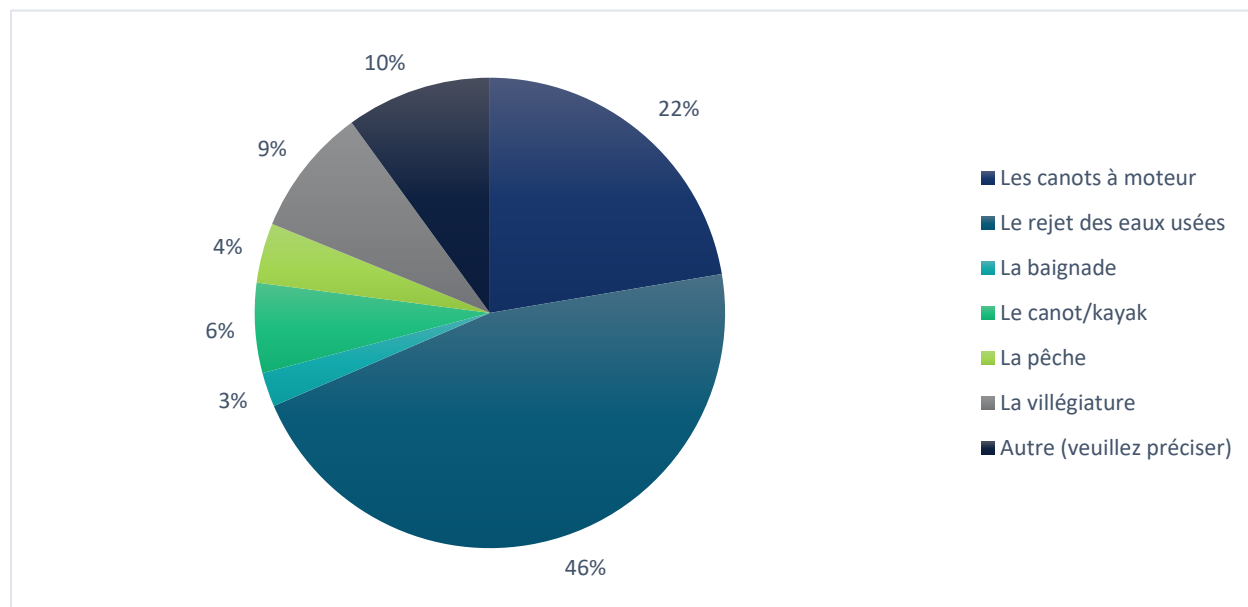
Lorsque qu'il a été demandé quel élément environnemental s'est le plus dégradé dans les dernières années, les réponses sont partagées, mais c'est *Les berges de la rivière* (35 %) qui revient le plus souvent comme réponse (Figure 17) (Annexe 1, question 20).

Figure 17 - Perception de l'évolution de la qualité environnementale de la rivière Bonaventure.



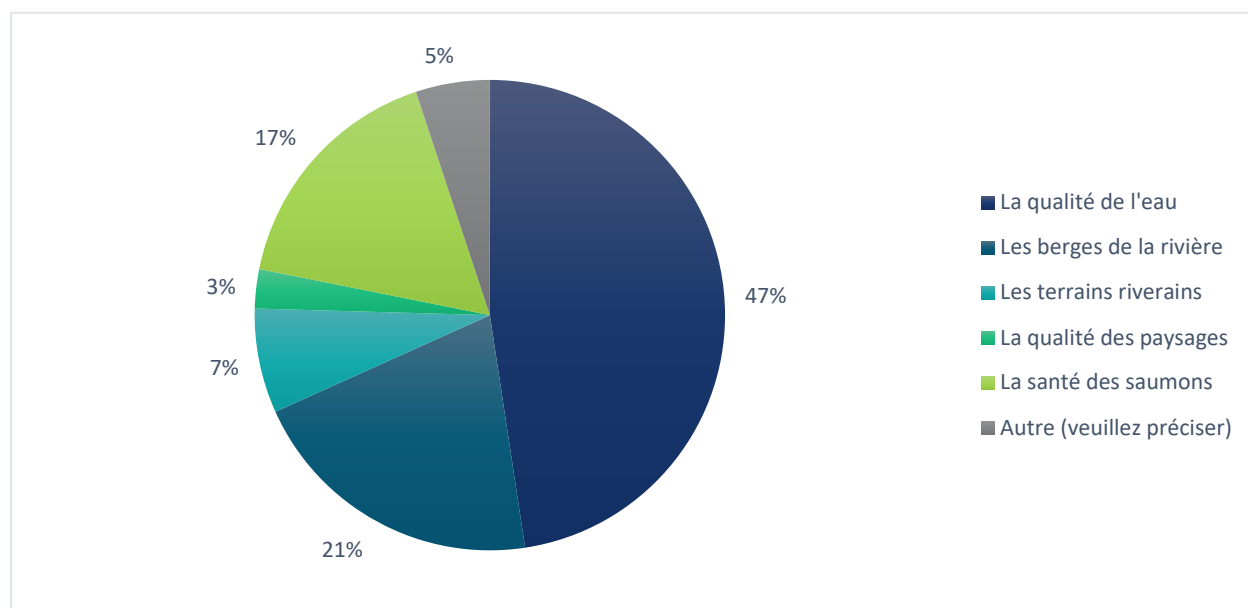
Ensuite, l'activité humaine qui dégrade le plus la qualité environnementale de la rivière Bonaventure est, selon les répondants, *Le rejet des eaux usées* (46 %). Arrive en seconde position *Les canots à moteur* (22 %). Plusieurs commentaires ont également été ajoutés par les répondants (Figure 18) (Annexe 1, question 21).

Figure 18 - Perception des activités humaines qui dégradent la qualité environnementale de la rivière Bonaventure.



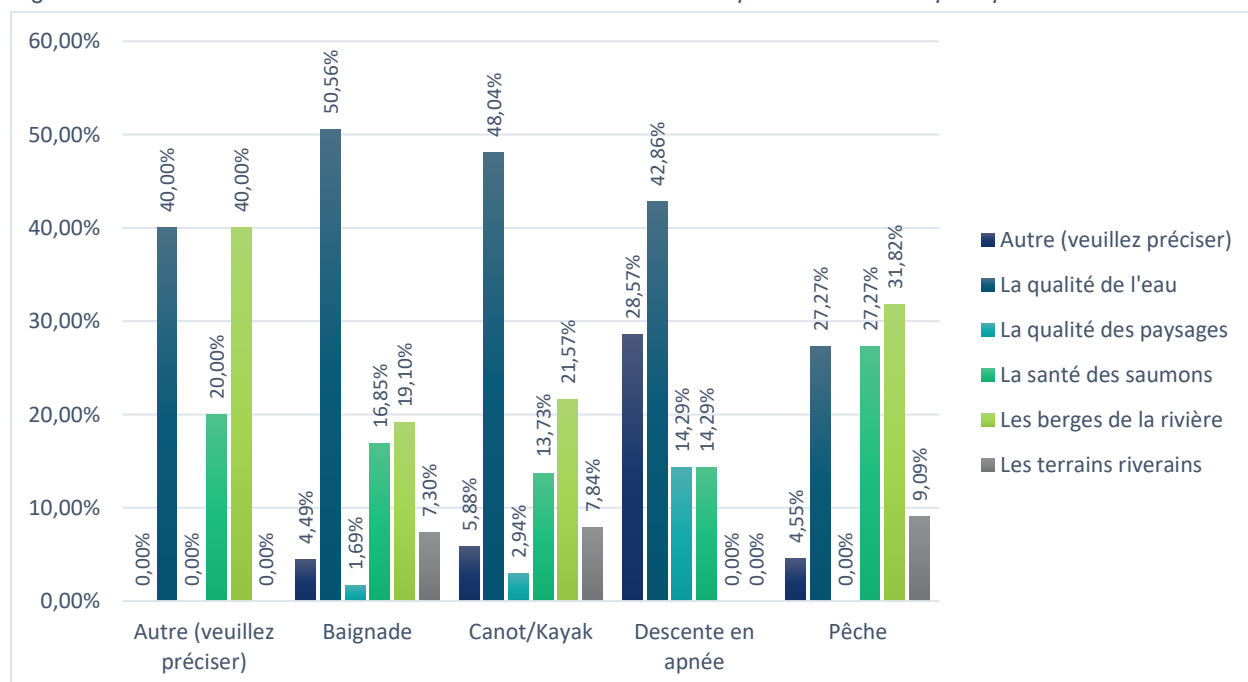
Lorsqu'il est question des éléments environnementaux de la rivière qui seraient à protéger dans l'avenir, c'est *La qualité de l'eau* (47 %) qui est la préoccupation première des répondants. Vient ensuite *Les berges de la rivière* (21 %) et *La santé des saumons* (17 %) (Figure 19).

Figure 19 - Éléments environnementaux de la rivière Bonaventure à protéger dans l'avenir.



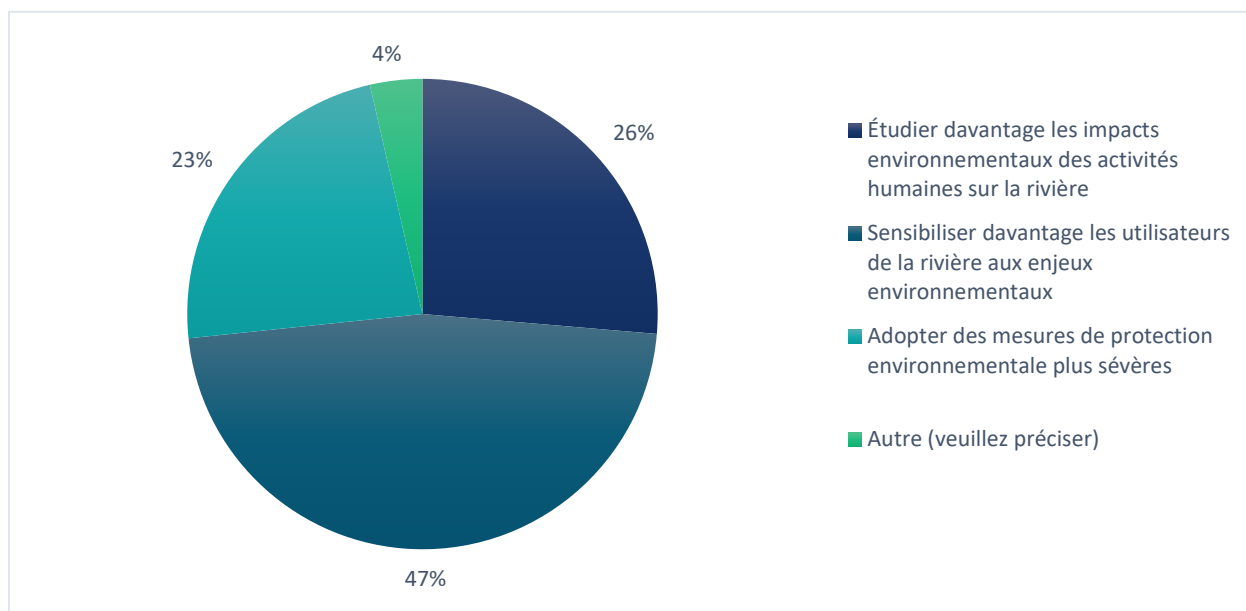
La figure 20 montre que la *Qualité de l'eau* est un élément très important, peu importe la principale activité pratiquée sur la rivière. Ce n'est seulement que chez ceux dont la principale activité est la *Pêche* que cet élément est au second rang derrière *Les berges de la rivière* (31,82 %) et à égalité avec *La santé des saumons* (27,27 %).

Figure 20 - Éléments environnementaux de la rivière Bonaventure à préserver selon la principale activité réalisée.



Enfin, les répondants devaient identifier l'action principale qui, selon eux, devrait être priorisée pour préserver la qualité environnementale de la rivière Bonaventure. C'est l'action *Sensibiliser davantage les utilisateurs de la rivière aux enjeux environnementaux* (47 %) qui arrive en première position, suivi de *Étudier davantage les impacts environnementaux des activités humaines sur la rivière* (26 %) et *Adopter des mesures de protection environnementale plus sévères* (23 %) (Figure 21).

Figure 21 - Actions à prioriser pour préserver la qualité environnementale de la rivière Bonaventure.



CONCLUSION

Si le tiers des répondants considère les relations entre les usagers de la rivière comme *Mauvais* ou *Très mauvais*, ce sont les répondants dont la *Pêche* est la principale activité qui disent vivre et observer le plus de conflits. Cette représentation est plus nuancée chez les autres répondants. Dans tous les cas, ce sont surtout des altercations verbales qui semblent à la source de ces perceptions de conflit. Ces résultats montrent que l'expérience attendue de la rivière Bonaventure n'est pas la même selon le type d'activité pratiquée. La *Pêche* est une activité dont les usagers semblent plus affectés par la cohabitation avec d'autres activités récréatives. Au contraire, le *Canot/Kayak* et la *Baignade* sont des activités dont les usagers sont moins affectés par la présence d'autres activités et de personnes sur la rivière.

Les répondants qui habitent dans les municipalités adjacentes à la rivière (Bonaventure, Saint-Alphonse et Saint-Elzéar) ont une perception plus négative des relations entre usagers de la rivière. Au contraire, les répondants qui habitent dans les municipalités hors des MRC de Bonaventure et Avignon ont une perception beaucoup plus positive du climat de cohabitation. Ici apparaît un clivage dans les représentations de la cohabitation sur la rivière entre les résidents permanents et les non permanents ou les touristes.

Malgré ces représentations négatives de la cohabitation sur la rivière Bonaventure, une très grande majorité des répondants considère que la solution ne réside pas dans une diminution du nombre d'utilisateurs de la rivière, mais plutôt dans une meilleure diffusion des règlements liés à l'utilisation de celle-ci ainsi qu'à un encadrement plus strict des activités récréotouristiques.

Sur le plan environnemental, c'est *La qualité de l'eau* qui préoccupe le plus les utilisateurs, excepté les pêcheurs davantage préoccupés par *Les berges de la rivière* et *La santé des saumons*. Cela explique que *Le rejet des eaux usées* soit identifié comme un élément qui dégrade la qualité de l'environnement de la rivière.

Afin de produire un portrait et une analyse plus exhaustive du rapport que les résidents ont à la rivière Bonaventure et de mieux comprendre le phénomène de cohabitation entre les usagers de celle-ci, une enquête reposant sur un cadre méthodologique plus solide pourrait être réalisée. Les résultats présentés dans ce rapport doivent être considérés comme les fruits d'une démarche exploratoire.

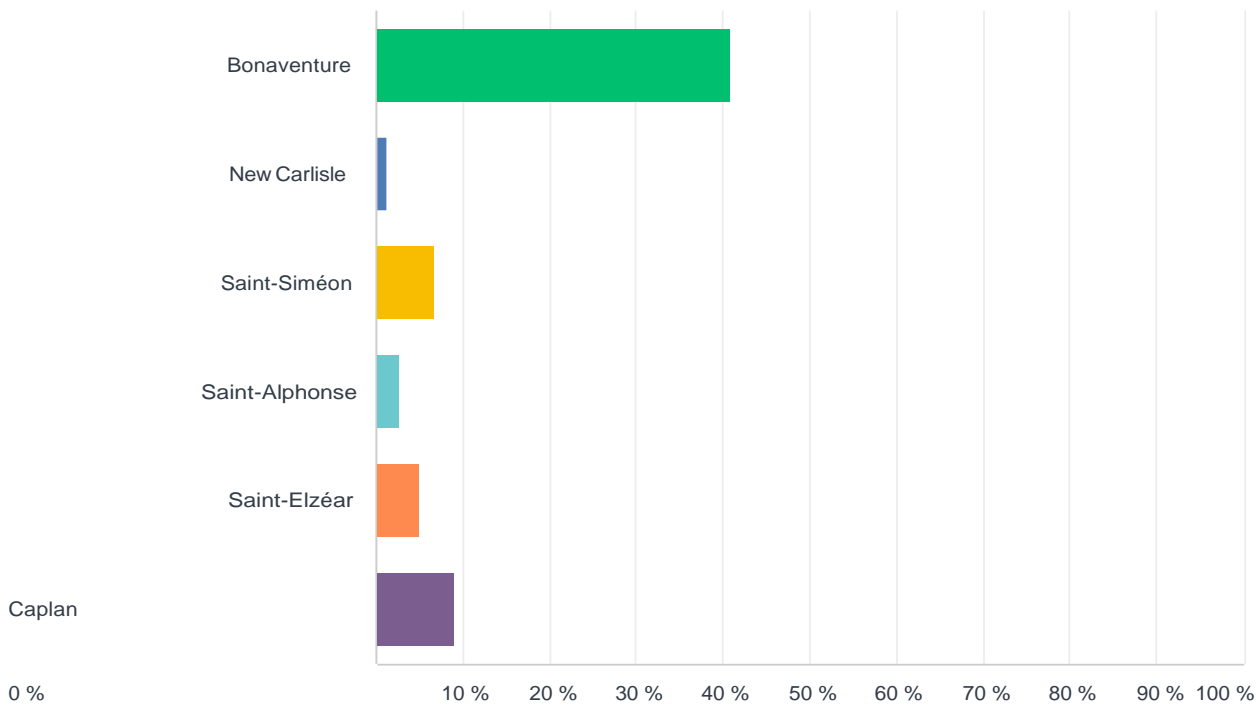
ANNEXE 1 - QUESTIONNAIRE ET RÉPONSES

Note : Les propos recueillis lors du *vox pop* sont diffusés tels quels.

Q1 Dans quelle municipalité habitez-vous ?

Answered: 398

Skipped: 8



ANSWER CHOICES	RESPONSES	
Bonaventure	40.70 %	162
New Carlisle	1.26 %	5
Saint-Siméon	6.78 %	27
Saint-Alphonse	2.76 %	11
Saint-Elzéar	5.03 %	20
Caplan	9.05 %	36
TOTAL		398

#	AUTRE (VEUILLEZ PRÉCISER)	DATE
1	New Richmond	8/23/2019 11:19 AM
2	Blainville	8/21/2019 8:03 PM
3	st-apollinaire	8/13/2019 5:22 PM
4	New Richmond	7/31/2019 11:26 AM
5	New Richmond	7/30/2019 1:20 PM
6	Kamouraska	7/30/2019 7:56 AM

7	St Hippolyte	7/29/2019 12:03 PM
8	Maria	7/29/2019 8:14 AM
9	Larouche, Saguenay	7/29/2019 6:35 AM
10	New-Richmond	7/28/2019 11:03 AM
11	Paspebiac	7/27/2019 2:03 PM
12	Sainte-Anne-des-Monts	7/27/2019 9:33 AM
13	Blainville, Mais grandit a Bonaventure	7/27/2019 8:54 AM
14	Maria	7/27/2019 8:53 AM
15	Longueuil mais je viens de Bonaventure	7/27/2019 8:45 AM
16	New Richmond	7/27/2019 7:27 AM
17	Maria	7/26/2019 10:18 PM
18	Gaspé	7/26/2019 10:14 PM
19	New-Richmond	7/26/2019 9:21 PM
20	Gaspé	7/26/2019 8:53 PM
21	Victoriaville	7/26/2019 8:49 PM
22	Gasoué	7/26/2019 8:29 PM
23	Gaspé	7/26/2019 8:26 PM
24	Maria	7/26/2019 7:53 PM
25	Maria	7/26/2019 6:26 PM
26	Port-Daniel	7/26/2019 5:09 PM
27	Gaspé	7/26/2019 4:34 PM
28	Paspébiac	7/26/2019 4:30 PM
29	Sainte Thérèse de Gaspé	7/26/2019 1:54 PM
30	New Richmond	7/26/2019 1:32 PM
31	Gaspé	7/26/2019 1:05 PM
32	Maria	7/26/2019 1:03 PM
33	Gaspé	7/26/2019 12:44 PM
34	Rimouski	7/26/2019 11:54 AM
35	Sainte-anne-des-monts	7/26/2019 11:46 AM
36	Dieppe	7/26/2019 10:47 AM
37	Carleton	7/26/2019 9:56 AM
38	Carleton-sur-Mer	7/26/2019 9:50 AM
39	Shigawake	7/26/2019 9:43 AM
40	New Richmond	7/26/2019 9:43 AM
41	New Richmond	7/26/2019 9:34 AM
42	Drummondville	7/26/2019 9:32 AM
43	Gaspé	7/26/2019 9:30 AM
44	Montréal	7/26/2019 9:22 AM
45	Grande rivière	7/26/2019 9:14 AM
46	Québec	7/26/2019 9:14 AM

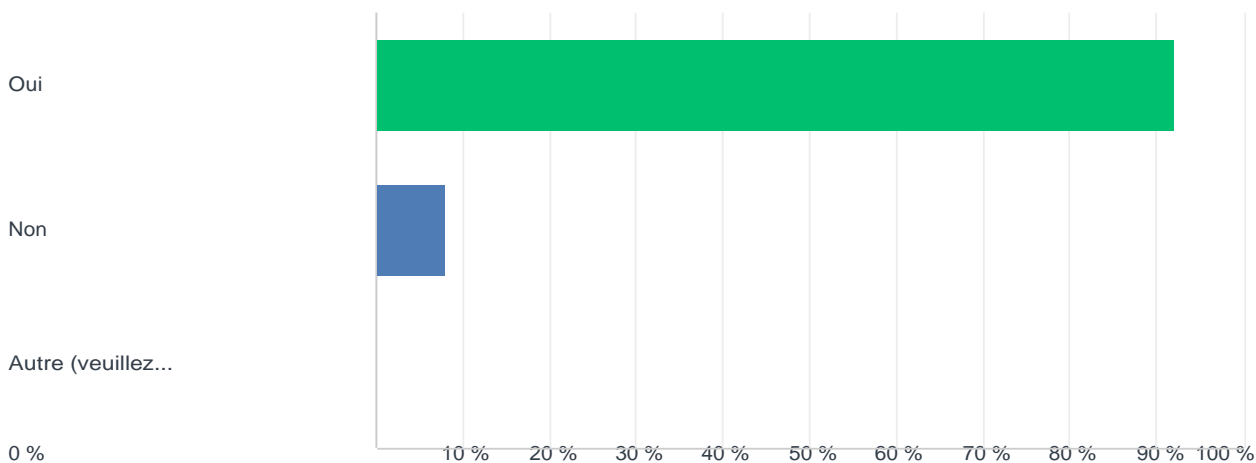
47	New richmond	7/26/2019 9:08 AM
48	Saint Omer	7/26/2019 9:06 AM
49	Montreal	7/26/2019 9:01 AM
50	Paspébiac	7/26/2019 8:56 AM
51	Carleton	7/26/2019 8:30 AM
52	New Richmond	7/26/2019 8:15 AM
53	New Richmond	7/26/2019 7:58 AM
54	Hope Town	7/25/2019 10:40 AM
55	Carleton	7/25/2019 10:32 AM
56	New Richmond	7/25/2019 9:30 AM
57	causapscal	7/24/2019 4:05 PM
58	Extérieur, mais famille à St-Elzéar	7/22/2019 6:10 PM
59	New Richmond	7/22/2019 10:04 AM
60	Maria	7/21/2019 7:27 PM
61	Matane	7/21/2019 5:48 PM
62	Carleton	7/21/2019 9:04 AM
63	Rimouski	7/21/2019 12:55 AM
64	Matane	7/20/2019 6:41 PM
65	Québec	7/20/2019 9:42 AM
66	Rimouski	7/20/2019 8:48 AM
67	maria	7/20/2019 8:46 AM
68	St-Jean-sur-Richelieu	7/20/2019 12:40 AM
69	New Richmond	7/19/2019 10:28 PM
70	New Richmond	7/19/2019 7:25 PM
71	Chandler	7/19/2019 5:53 PM
72	Terrebonne	7/19/2019 2:31 PM
73	Paspébiac	7/19/2019 9:02 AM
74	Port-Daniel–Gascons	7/19/2019 8:47 AM
75	Laval	7/18/2019 10:42 PM
76	Maria	7/18/2019 9:58 PM
77	Joliette	7/18/2019 9:34 PM
78	NewRichmond	7/18/2019 9:19 PM
79	New richmond	7/18/2019 9:19 PM
80	New Richmond	7/18/2019 9:13 PM
81	Boisbriand	7/18/2019 6:48 PM
82	suisse	7/18/2019 4:21 PM
83	Bas st Laurent	7/18/2019 10:57 AM
84	Rivière du loup	7/18/2019 10:49 AM
85	New richmond	7/18/2019 7:53 AM
86	Sherbrooke	7/18/2019 6:48 AM
87	Grande rivière	7/17/2019 11:20 PM

88	Québec	7/17/2019 10:44 PM
89	Saint rédempteur	7/17/2019 10:31 PM
90	Ottawa	7/17/2019 10:17 PM
91	Quebec	7/17/2019 10:10 PM
92	Montréal	7/17/2019 10:07 PM
93	Grande-Rivière	7/17/2019 10:02 PM
94	Trois-Rivières	7/17/2019 9:52 PM
95	Port-Cartier	7/17/2019 9:50 PM
96	Quebec	7/17/2019 9:47 PM
97	Montreal	7/17/2019 9:43 PM
98	New Richmond	7/17/2019 9:43 PM
99	Sainte Thérèse de Gaspé	7/17/2019 9:29 PM
100	Matane	7/17/2019 9:25 PM
101	Mont saint hilaire	7/17/2019 9:12 PM
102	Gaspé	7/17/2019 9:06 PM
103	Rimouski	7/17/2019 8:50 PM
104	Gaspé	7/17/2019 8:29 PM
105	Port Daniel	7/17/2019 8:17 PM
106	Montréal	7/17/2019 7:15 PM
107	Sherbrooke	7/17/2019 6:59 PM
108	Beauce	7/17/2019 6:16 PM
109	María	7/17/2019 5:45 PM
110	María	7/17/2019 5:29 PM
111	Rivière-du-Loup	7/17/2019 4:59 PM
112	Rennes France	7/17/2019 4:40 PM
113	Trois-Rivières	7/17/2019 4:24 PM
114	Beauce	7/17/2019 4:16 PM
115	Mrc rocher percé	7/17/2019 4:00 PM
116	New richmond	7/17/2019 3:18 PM
117	gatineau	7/17/2019 1:44 PM
118	Port-cartier	7/17/2019 12:33 PM
119	Nicolet	7/17/2019 12:04 PM
120	Rimouski	7/17/2019 11:40 AM
121	Quebec	7/17/2019 11:16 AM
122	Terrebonne	7/17/2019 10:56 AM
123	Sherbrooke	7/17/2019 10:27 AM
124	plouigneau	7/17/2019 10:24 AM
125	Deux-Montagnes	7/17/2019 10:19 AM
126	Quebec	7/17/2019 10:19 AM
127	Sorel Tracy	7/17/2019 10:06 AM
128	Carleton	7/17/2019 10:05 AM

129	New Richmond	7/16/2019 9:34 PM
130	Mont-Joli	7/16/2019 9:25 PM
131	Carleton-sur-Mer	7/16/2019 10:57 AM
132	Maria	7/16/2019 10:27 AM
133	Rimouski	7/13/2019 1:51 AM
134	Repentigny, natif Bonaventure	7/12/2019 9:54 PM
135	Carleton-sur-Mer	7/12/2019 8:52 PM
136	Rimouski	7/12/2019 7:16 PM
137	new richmond	7/12/2019 7:06 PM
138	Saint-Lazare mais originaire de St-Siméon	7/12/2019 6:06 PM
139	Quebec	7/12/2019 4:33 PM
140	Carleton	7/12/2019 12:23 PM

Q2 En période estivale, pratiquez-vous des activités récréatives (canot, pêche, kayak, baignade, etc.) sur la Rivière Bonaventure ?

Answered: 401 Skipped: 5



ANSWER CHOICES	RESPONSES	
Oui	92.02 %	369
Non	7.98 %	32
Autre (veuillez préciser)	0.00 %	0
TOTAL		401

#	AUTRE (VEUILLEZ PRÉCISER)	DATE
	There are no responses.	

Q3 Combien de fois, au cours de l'été dernier, avez-vous pratiqué des activités récréatives sur la Rivière Bonaventure ?

Answered: 343 Skipped: 63

Quelques fois par mois



Quelques fois par semaine

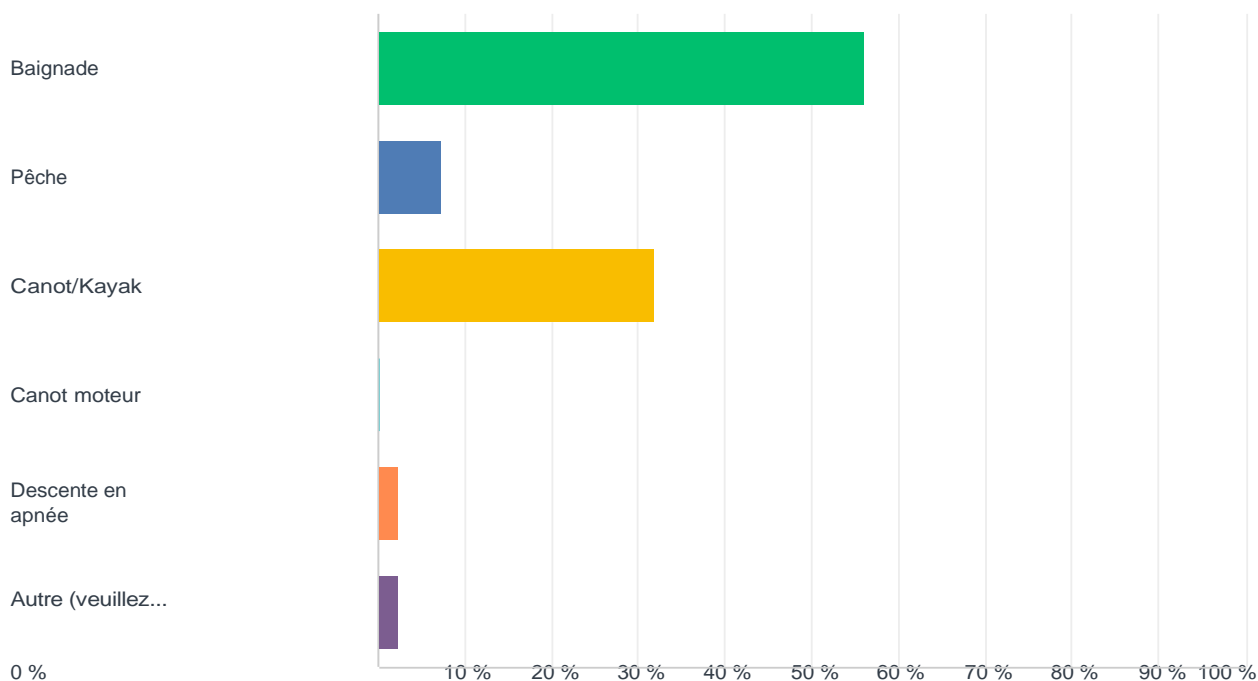
À tous les jours

0 % 10 % 20 % 30 % 40 % 50 % 60 % 70 % 80 % 90 % 100 %

ANSWER CHOICES	RESPONSES	
Quelques fois par mois	68.22 %	234
Quelques fois par semaine	29.74 %	102
À tous les jours	2.04 %	7
TOTAL		343

Q4 Quelle est la principale activité récréative que vous pratiquez sur la Rivière Bonaventure ?

Answered: 343 Skipped: 63



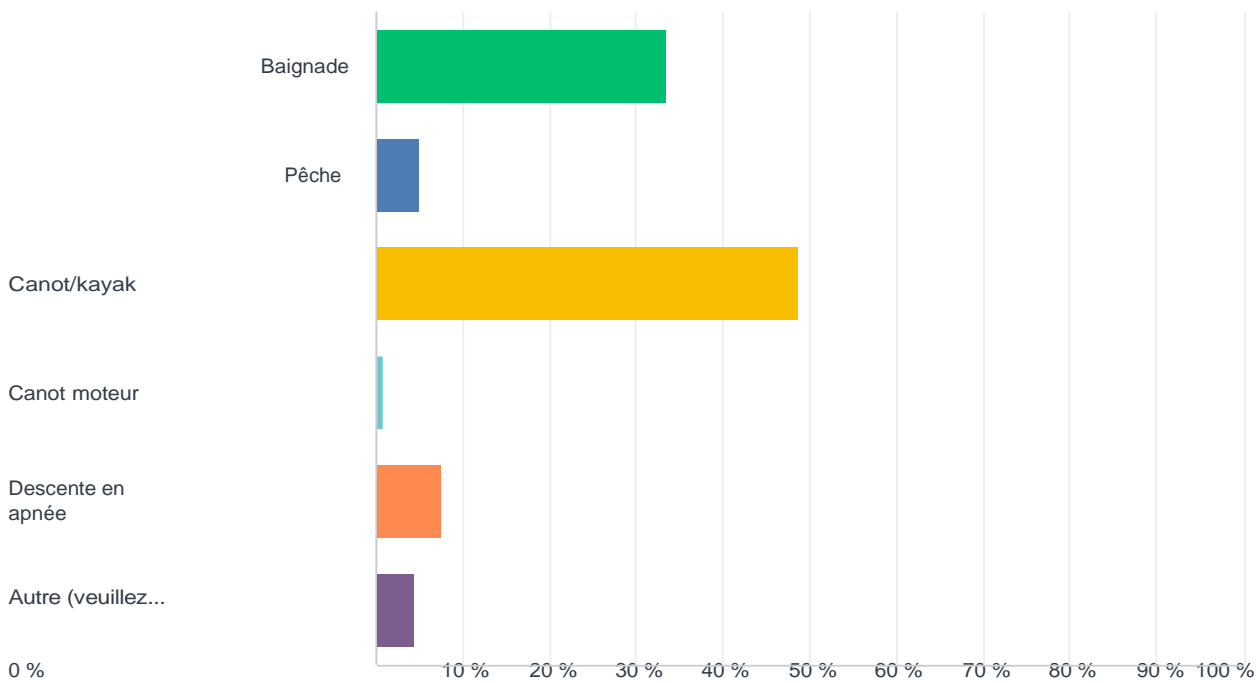
ANSWER CHOICES	RESPONSES
Baignade	55.98 % 192
Pêche	7.29 % 25
Canot/Kayak	31.78 % 109
Canot moteur	0.29 % 1
Descente en apnée	2.33 % 8
Autre (veuillez préciser)	2.33 % 8
TOTAL	343

#	AUTRE (VEUILLEZ PRÉCISER)	DATE
1	paddleboard	9/9/2019 4:20 PM
2	Photographie	8/22/2019 10:35 AM
3	Paddle board et baignade	7/26/2019 9:35 AM
4	SUP (stand up paddle)	7/26/2019 9:06 AM
5	Sup	7/20/2019 8:50 AM
6	Planche pagaie	7/20/2019 8:49 AM
7	Paddleboard	7/17/2019 10:11 PM
8	Jamais visité encore	7/17/2019 9:45 PM

Q5 Quelle est la deuxième activité récréative que vous pratiquez le plus sur la Rivière Bonaventure ?

Answered: 343

Skipped: 63



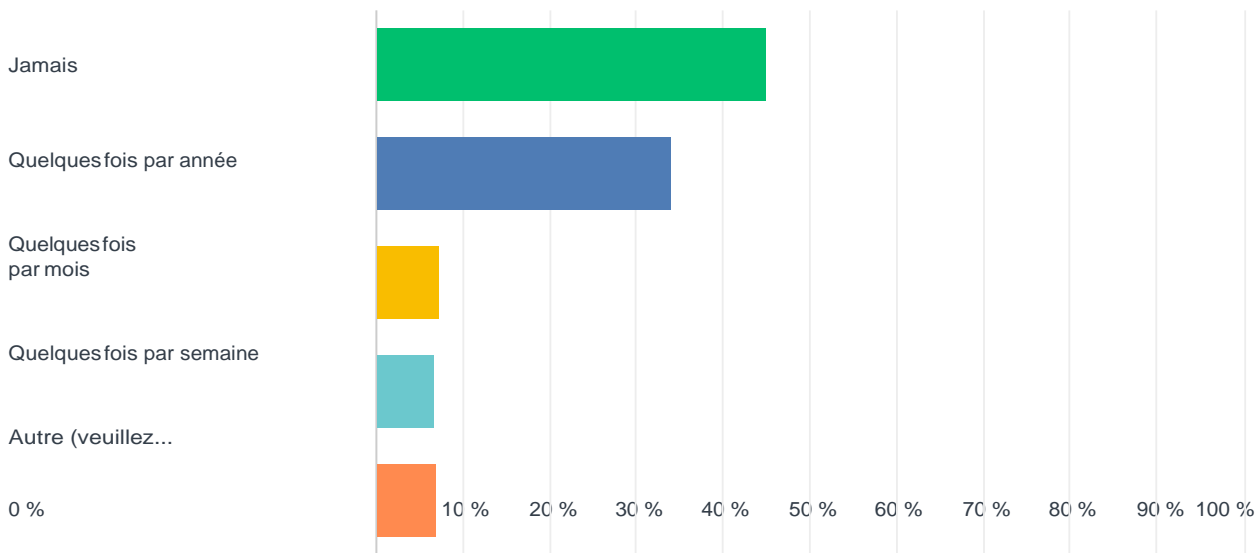
ANSWER CHOICES	RESPONSES
Baignade	33.53 % 115
Pêche	4.96 % 17
Canot/kayak	48.69 % 167
Canot moteur	0.87 % 3
Descente en apnée	7.58 % 26
Autre (veuillez préciser)	4.37 % 15
TOTAL	343

#	AUTRE (VEUILLEZ PRÉCISER)	DATE
1	Voir les Poissons	8/22/2019 10:35 AM
2	aucune autre	8/13/2019 5:23 PM
3	Aucune	8/5/2019 6:33 PM
4	Aucune	7/29/2019 8:15 AM
5	Aucune	7/27/2019 8:35 AM
6	Nage	7/26/2019 9:06 PM
7	Descente avec tube	7/26/2019 10:16 AM
8	Aucune	7/26/2019 8:16 AM

9	camping	7/24/2019 4:06 PM
10	Villégiature	7/19/2019 5:07 AM
11	Camping	7/18/2019 6:50 AM
12	1ere visite prévue en aout : canot	7/17/2019 9:45 PM
13	Également canot-kayak et descente en apnée	7/13/2019 9:04 AM
14	Aucune	7/12/2019 10:19 PM
15	Paddle board	7/12/2019 2:21 PM

Q6 Pratiquez-vous des activités de villégiature (chalet, campeur, camping sauvage, etc.) à proximité de la Rivière Bonaventure ?

Answered: 372 Skipped: 34



ANSWER CHOICES	RESPONSES	
Jamais	44.89 %	167
Quelques fois par année	34.14 %	127
Quelques fois par mois	7.26 %	27
Quelques fois par semaine	6.72 %	25
Autre (veuillez préciser)	6.99 %	26
TOTAL		372

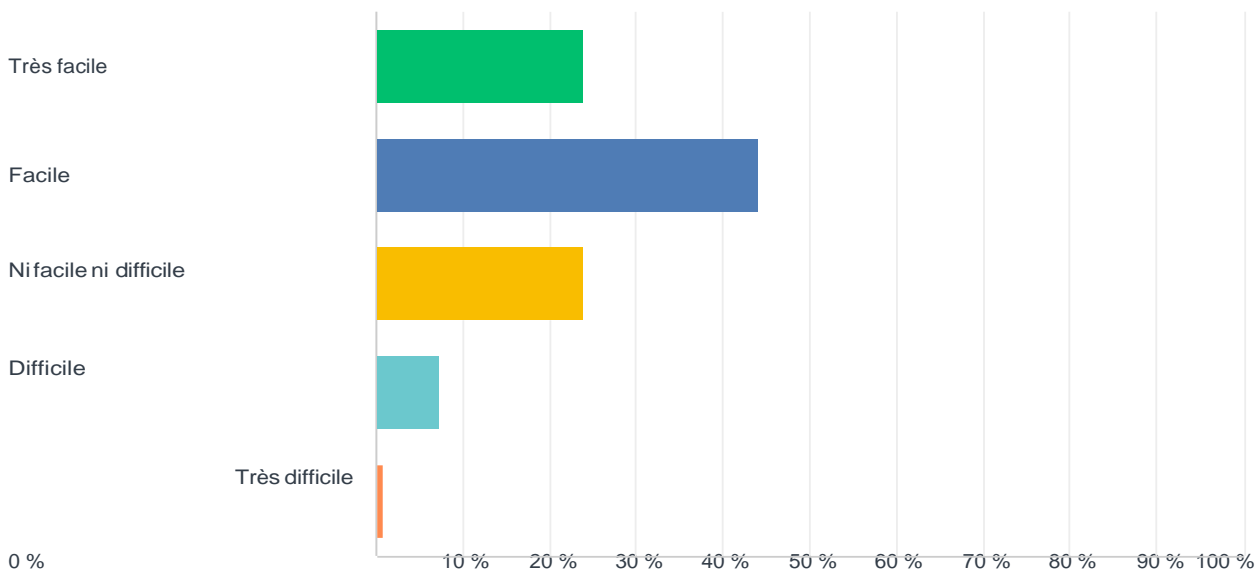
#	AUTRE (VEUILLEZ PRÉCISER)	DATE
1	J'habite en bordure de la rivière	9/9/2019 6:01 PM
2	Toujours.	8/24/2019 7:32 PM
3	8 mois	8/24/2019 1:11 AM
4	2 semaine par année	8/21/2019 8:04 PM
5	Résidence	8/14/2019 9:26 PM
6	oui quand je vais a la peche	8/13/2019 5:23 PM

7	Sss	8/6/2019 2:11 AM
8	Pendant 2 mois l'été	8/5/2019 6:33 PM
9	Je possède mon chalet	7/31/2019 8:25 AM
10	j'ai un terrain sur le bord de la rivière	7/30/2019 11:33 AM
11	Toute l'année	7/30/2019 9:48 AM
12	6 mois a 8 mois	7/28/2019 11:00 PM
13	Une fois par année	7/26/2019 8:27 PM
14	J'irai pour la première fois cette année et plus jeune j'y ai déjà fait du canot	7/26/2019 1:06 PM
15	Habite à l'année	7/26/2019 12:35 PM
16	Temps en temps residant maintenant à l'exterieur	7/26/2019 11:54 AM
17	1 fois par été	7/26/2019 11:47 AM
18	Tout l'été	7/26/2019 7:37 AM
19	1 fois	7/25/2019 10:33 AM
20	1 fois dans l'été	7/19/2019 8:48 AM
21	Toute l'été	7/19/2019 6:40 AM
22	En excursion de canot (1x au 3 ans environ)	7/17/2019 9:48 PM
23	Nous sommes allés en canot camping l'an dernier	7/17/2019 4:25 PM
24	Environ un été sur deux, une fois durant l'été	7/16/2019 10:33 PM
25	6 mois par année residence	7/15/2019 11:06 PM
26	Je demeure dans un chalet au bord de la rivière	7/13/2019 9:04 AM

Q7 Selon vous, l'accessibilité à la Rivière Bonaventure pour la réalisation d'activités récréatives est :

Answered: 372

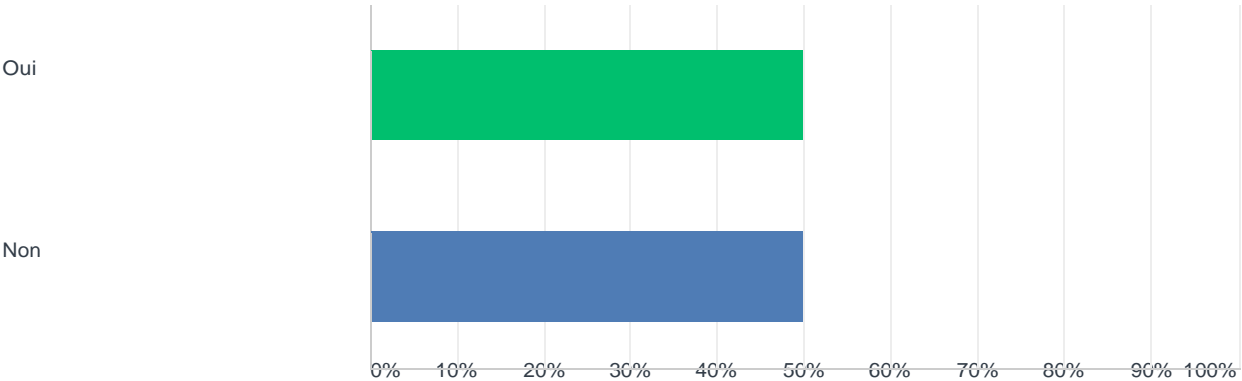
Skipped: 34



ANSWER CHOICES	RESPONSES	
Très facile	23.92 %	89
Facile	44.09 %	164
Ni facile ni difficile	23.92 %	89
Difficile	7.26 %	27
Très difficile	0.81 %	3
TOTAL		372

Q8 Selon vous, l'accès public à la Rivière Bonaventure est-il limité ?

Answered: 371 Skipped: 35



ANSWER CHOICES	RESPONSES	
Oui	50.13 %	186
Non	49.87 %	185
TOTAL		371

Q9 Selon vous, qu'est-ce qui limite le plus l'accès à la Rivière Bonaventure ?

Answered: 186

Skipped: 220

Le manque d'accès publ...

Le nombre d'utilisatur...

Le coût des activités...

Autre (veuillez...

0 % 10 % 20 % 30 % 40 % 50 % 60 % 70 % 80 % 90 % 100 %



ANSWER CHOICES

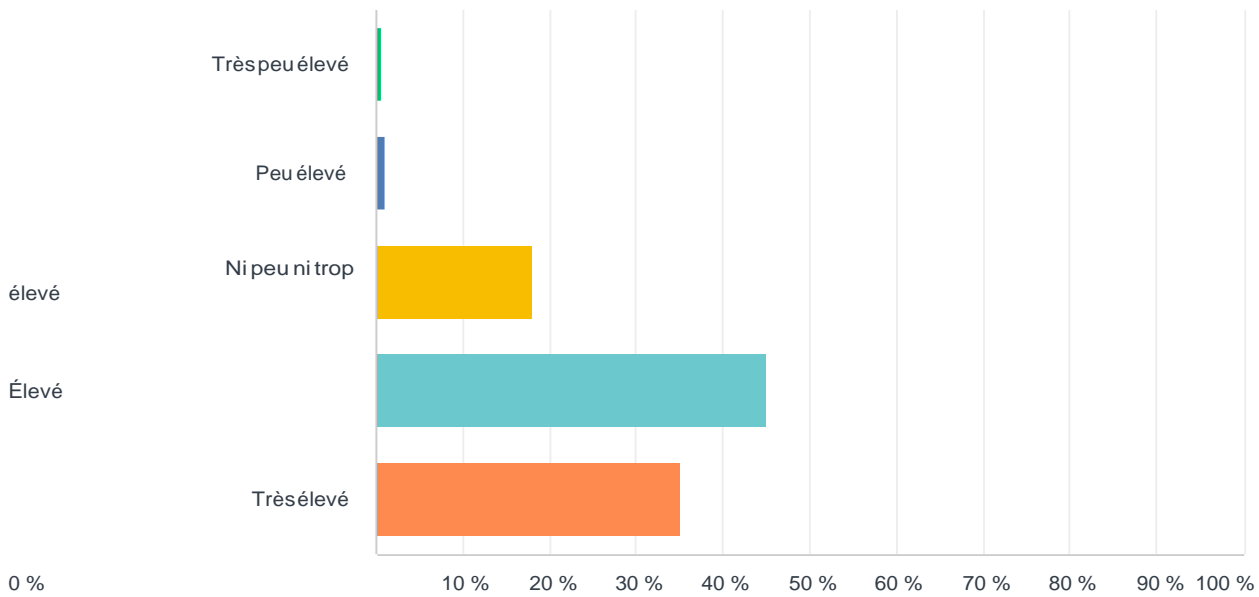
RESPONSES

ANSWER CHOICES	RESPONSES	
Le manque d'accès publics à la rivière	69.89 %	130
Le nombre d'utilisateurs sur la rivière	12.37 %	23
Le coût des activités récréotouristiques	11.83 %	22
Autre (veuillez préciser)	5.91 %	11
TOTAL		186

#	AUTRE (VEUILLEZ PRÉCISER)	DATE
1	Des endroits avec Belvédère	8/22/2019 10:36 AM
2	Toutes ces réponses	8/21/2019 2:56 PM
3	La pêche au saumon	8/8/2019 10:13 PM
4	Que la ville de bonaventure ne s implique pas au niveau de la riviere payr contre il vise la plage beaubassin qui est peu frequente les jour de vent	8/4/2019 9:08 PM
5	La pêche au saumon	8/1/2019 11:34 AM
6	Le manque d'information sur où se baigner	7/26/2019 9:22 AM
7	Les pêcheurs touristes	7/20/2019 1:15 PM
8	Les pêcheurs	7/17/2019 11:42 PM
9	La zec	7/17/2019 9:48 PM
10	endroits pour stationner les véhicules lors de randonnées en kayak	7/16/2019 7:56 PM
11	Les accès publics se font rares et il y a beaucoup d'utilisateurs sur la rivière.	7/12/2019 12:56 PM

Q10 Selon vous, le nombre d'utilisateurs de la Rivière Bonaventure en période estivale est :

Answered: 355 Skipped: 51

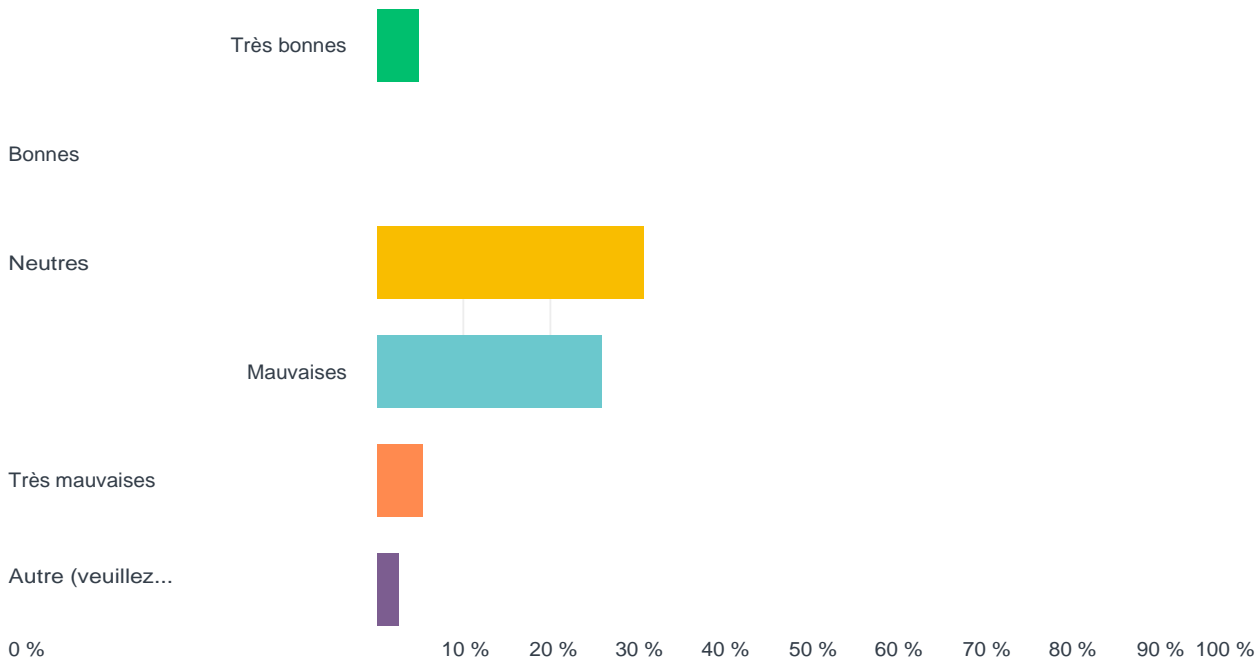


ANSWER CHOICES	RESPONSES	
Très peu élevé	0.56 %	2
Peu élevé	1.13 %	4
Ni peu ni trop élevé	18.03 %	64
Élevé	45.07 %	160
Très élevé	35.21 %	125
TOTAL		355

Q11 Selon vous, les relations entre les différents utilisateurs (pêcheurs, kayakistes, baigneurs, canoteurs, etc.) de la Rivière Bonaventure sont :

Answered: 355

Skipped: 51



ANSWER CHOICES	RESPONSES	
Très bonnes	5.07 %	18
Bonnes	29.58 %	105
Neutres	30.99 %	110
Mauvaises	26.20 %	93
Très mauvaises	5.35 %	19
Autre (veuillez préciser)	2.82 %	10
TOTAL		355

#	AUTRE (VEUILLEZ PRÉCISER)	DATE
1	très bon démocratiquement cette consultation et félicitation à Vous ! de protéger le respect plus qu'Auparavant et dans le future.	8/22/2019 10:43 AM
2	pas bon parce que trop de mondes	8/14/2019 9:29 PM
3	Je ne sais pas	8/5/2019 5:24 PM
4	Aucune idée !	7/27/2019 4:33 PM
5	Très variable mais plus bonnes.	7/26/2019 1:53 PM
6	Descente en apnée pas bon pour saumon et les pêcheurs	7/26/2019 12:38 PM
7	Je sais pas	7/26/2019 12:06 PM

8 La plupart des vacanciers ont peu d'expérience avec la rivière que ce soit les baigneurs ou les CIMEAVENTUREUX. Le courant est beaucoup plus fort que ce qu'il n'y paraît. En tant que baigneurs, j'inculque le céder le passage aux embarcations qui arrivent en haut du Malin. Par contre, que les embarcations aient PRIORITÉ sur la rivière, est pour moi quelque chose de ridicule puisque ni les enfants, ni les débutants (nage, canot, kayaks..) n'ont les compétences pour se diriger dans/contre courant. De plus, les embarcations à moteur sont celles qui a mon sens devraient céder le passage. Les guides de pêche sont expérimentés et donc, c'est eux de protéger les autres et de conduire intelligemment.

7/26/2019 10:02 AM

9 Moyenne

7/26/2019 9:28 AM

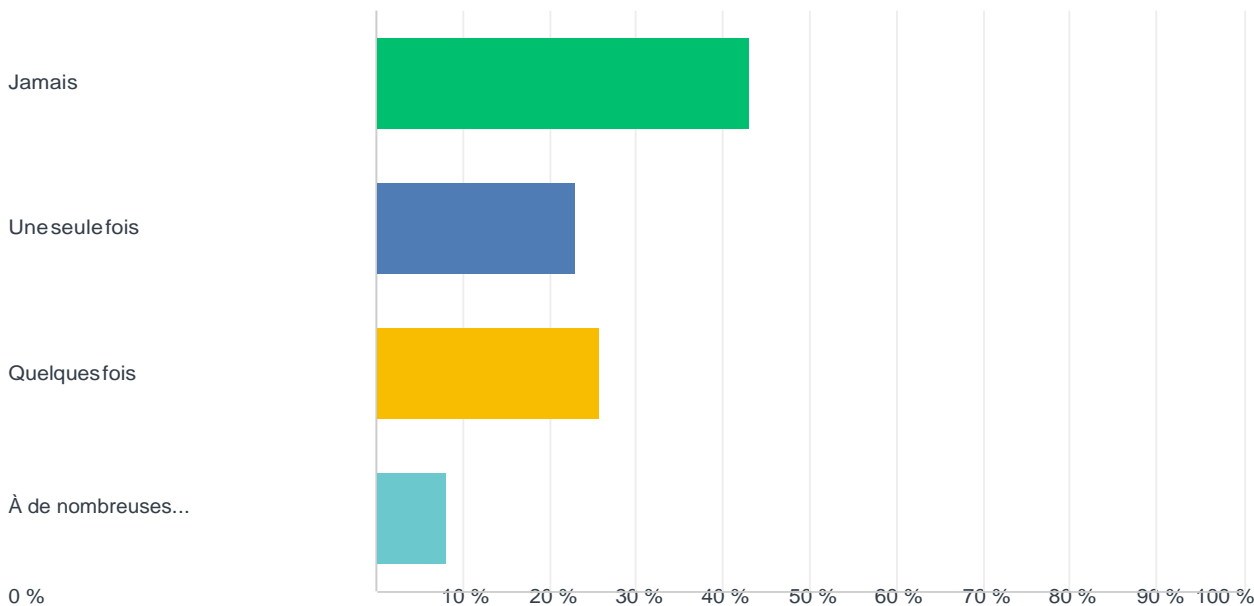
10 Parfois très bonne et parfois mauvaise

7/20/2019 8:32 AM

Q12 Avez-vous déjà vécu ou été témoin d'un conflit entre différents utilisateurs de la Rivière Bonaventure ?

Answered: 355

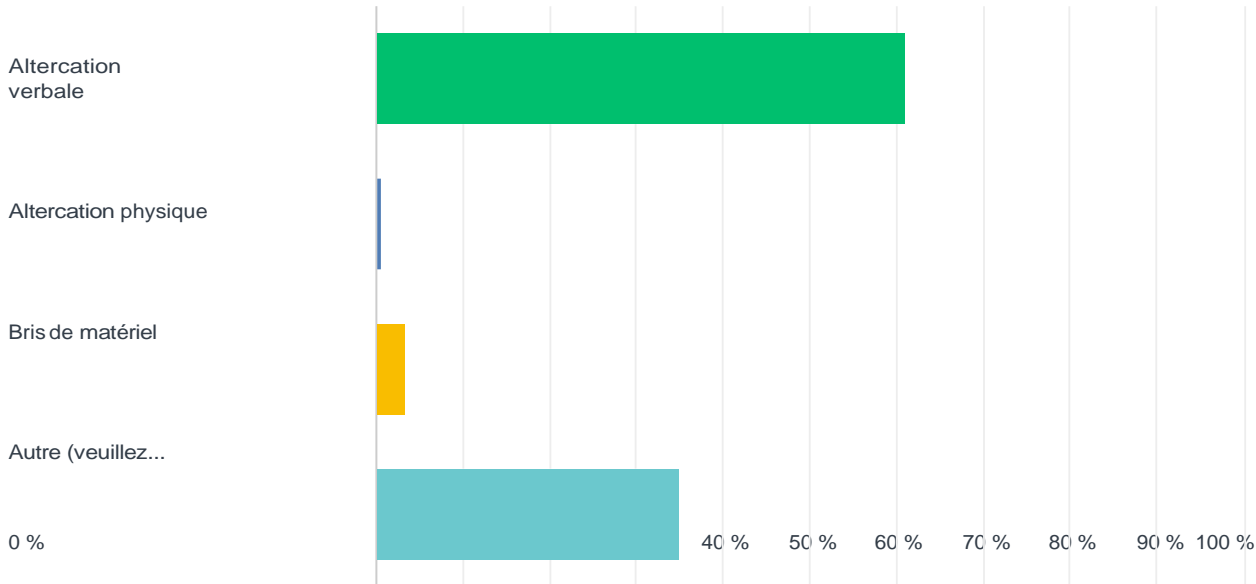
Skipped: 51



ANSWER CHOICES	RESPONSES	
Jamais	43.10 %	153
Une seule fois	23.10 %	82
Quelques fois	25.63 %	91
À de nombreuses reprises	8.17 %	29
TOTAL		355

Q13 De quel type de conflit avez-vous vécu ou été témoin le plus souvent ?

Answered: 355 Skipped: 51



ANSWER CHOICES	RESPONSES	
Altercation verbale	61.13 %	217
Altercation physique	0.56 %	2
Bris de matériel	3.38 %	12
Autre (veillez préciser)	34.93 %	124
TOTAL		355

#	AUTRE (VEUILLEZ PRÉCISER)	DATE
1	Pêcheur très ordinaire,	9/10/2019 8:37 PM
2	Aucun	9/9/2019 5:32 PM
3	aucun	9/9/2019 5:11 PM
4	aucun	8/23/2019 11:21 AM
5	Pêcheurs et baigneurs circulent chemins privés	8/22/2019 4:55 PM
6	Ne s'applique pas	8/22/2019 1:50 PM
7	vol de moteur (horsbord)	8/22/2019 10:43 AM
8	Aucun	8/21/2019 10:03 PM
9	Contact avec un kayak pendant que je le chaos le saumon	8/21/2019 8:05 PM
10	Aucun	8/21/2019 5:02 PM
11	Aucun	8/15/2019 10:16 PM
12	aucun	8/5/2019 6:57 PM

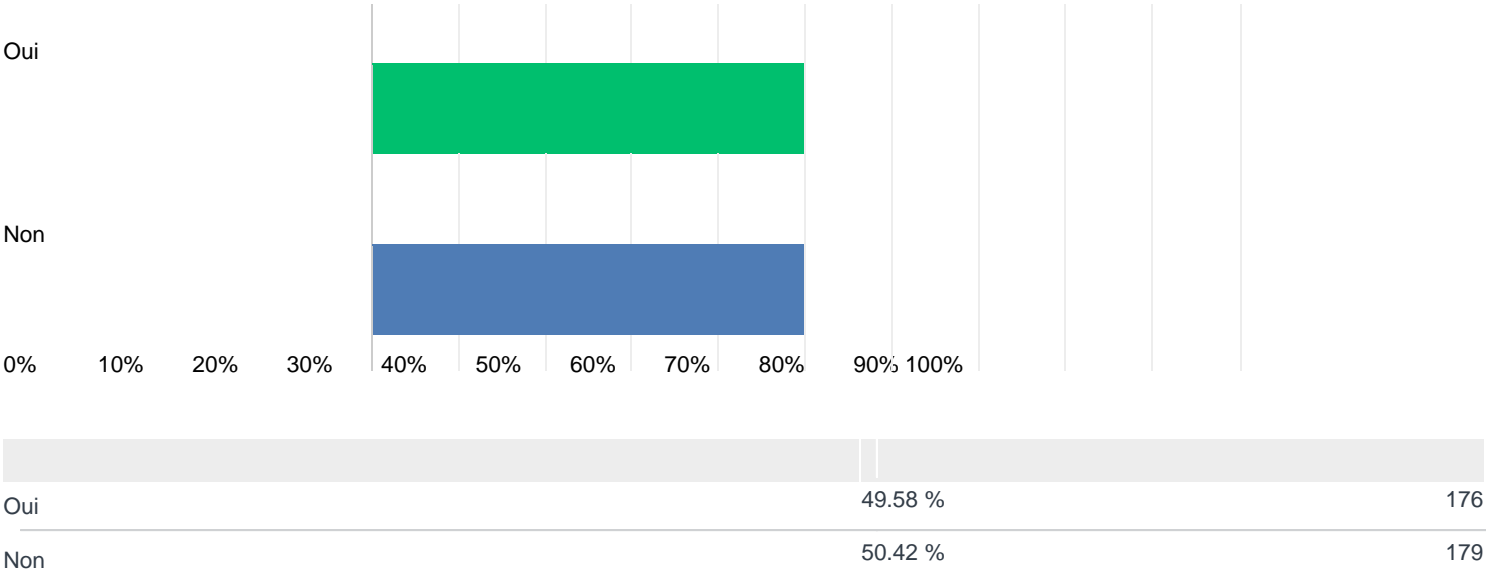
13	NA	8/5/2019 6:34 PM
14	aucun	7/30/2019 2:21 PM
15	Au Malin entre les canoteurs et kayakistes et les baigneurs qui sautent sur la roche à côté des embarcations et qui les font chavirer ou perdre le contrôle. C'est un endroit très dangereux pour tous. De la surveillance serait de mise.	7/30/2019 9:53 AM
16	Aucun	7/29/2019 12:15 PM
17	Aucune	7/29/2019 8:16 AM
18	Jamais	7/29/2019 6:37 AM
19	Aucun	7/28/2019 11:05 AM
20	aucun	7/28/2019 9:07 AM
21	une personne avait mit son 4X4 dans l'eau une personne de la zec lui a demander de le stationner au bon endroit.	7/27/2019 4:33 PM
22	Jamais	7/27/2019 2:08 PM
23	Aucune	7/27/2019 9:35 AM
24	Rien	7/27/2019 8:57 AM
25	X	7/27/2019 8:54 AM
26	Aucun	7/27/2019 8:37 AM
27	Aucun	7/27/2019 7:28 AM
28	.	7/27/2019 1:43 AM
29	Aucun	7/26/2019 10:21 PM
30	Aucune	7/26/2019 10:16 PM
31	Aucun	7/26/2019 9:41 PM
32	Aucun	7/26/2019 9:25 PM
33	Rien	7/26/2019 9:07 PM
34	Aucun	7/26/2019 8:51 PM
35	Aucun	7/26/2019 8:31 PM
36	Aucune	7/26/2019 6:28 PM
37	Aucun	7/26/2019 4:36 PM
38	aucune	7/26/2019 2:18 PM
39	NA	7/26/2019 1:58 PM
40	Surtout sur Facebook, baigneurs et pêcheurs	7/26/2019 1:55 PM
41	Jamais témoin	7/26/2019 1:08 PM
42	Aucune	7/26/2019 1:05 PM
43	Ne s'applique pas	7/26/2019 12:46 PM
44	Aucun	7/26/2019 12:06 PM
45	Rien	7/26/2019 11:55 AM
46	quelqun brisai des bouteille de biere ...mes il ne recomensera jamais :)	7/26/2019 11:02 AM
47	N.A	7/26/2019 11:01 AM
48	Je n'est pas vu de conflit	7/26/2019 10:36 AM
49	Pas été témoin	7/26/2019 10:02 AM
50	Un bateau à moteur est remonté à assez grande vitesse et a fait comme s'il était le roi et maître de la rivière	7/26/2019 10:02 AM

51	Rien	7/26/2019 9:58 AM
52	Aucun	7/26/2019 9:55 AM
53	Jamais vu de conflit	7/26/2019 9:36 AM
54	Non	7/26/2019 9:35 AM
55	aucun	7/26/2019 9:34 AM
56	aucun	7/26/2019 9:31 AM
57	Je travaille à la ZEC et des frictions et mauvaises ententes entre les pêcheurs et les clients de Cime sont souvent rapportées	7/26/2019 9:28 AM
58	Jamais vécu	7/26/2019 9:10 AM
59	Aucun	7/26/2019 9:08 AM
60	Aucun	7/26/2019 9:05 AM
61	Aucun	7/26/2019 8:16 AM
62	Rien	7/26/2019 8:00 AM
63	Les pêcheurs ont refusé de nous aider et nous on forcer a passer où il n'y avait pas d'eau	7/26/2019 4:17 AM
64	aucune	7/26/2019 12:30 AM
65	Je n'ai jamais été témoin	7/25/2019 9:31 PM
66	Aucun	7/25/2019 10:42 AM
67	Aucun	7/25/2019 10:34 AM
68	Aucun	7/25/2019 9:56 AM
69	j e ai pas eu parce que je me suis fermer la gueule mais ne suis pas retourné pêché	7/24/2019 4:08 PM
70	Aucune	7/22/2019 9:38 PM
71	Avertissement de ne pas se baigner près d'une fausse soit disant privée	7/21/2019 6:29 PM
72	Aucune	7/21/2019 12:58 AM
73	Pêcheur fâché qu'on soit passé devant alors qu'il avait laissé un espace extrêmement étroit derrière lui donc impossible pour un amateur de l'éviter	7/20/2019 6:44 PM
74	J'ai rien vu	7/19/2019 10:30 PM
75	Aucune	7/19/2019 7:28 PM
76	Jamais	7/19/2019 1:32 PM
77	Je n'ai jamais été témoin d'une altercation	7/19/2019 8:49 AM
78	Aucun	7/19/2019 7:50 AM
79	Jamais, je respecte les pêcheurs	7/19/2019 6:41 AM
80	Ne s'applique pas	7/18/2019 4:00 PM
81	Aucune	7/18/2019 8:58 AM
82	Aucun	7/18/2019 6:52 AM
83	Jamais	7/18/2019 6:45 AM
84	Aucun	7/17/2019 11:22 PM
85	Aucun	7/17/2019 10:46 PM
86	Aucun	7/17/2019 10:32 PM
87	Déranger des pêcheurs	7/17/2019 10:12 PM
88	Xx	7/17/2019 9:55 PM
89	Jamais	7/17/2019 9:32 PM

90	Aucun	7/17/2019 9:28 PM
91	Aucun	7/17/2019 9:08 PM
92	Aucune	7/17/2019 8:51 PM
93	Aucun	7/17/2019 8:36 PM
94	Jamais	7/17/2019 8:29 PM
95	Aucun	7/17/2019 8:03 PM
96	Aucun	7/17/2019 8:01 PM
97	Rien	7/17/2019 7:17 PM
98	Aucun	7/17/2019 6:18 PM
99	Aucune	7/17/2019 5:46 PM
100	Aucun	7/17/2019 5:31 PM
101	Encore jamais venu	7/17/2019 4:42 PM
102	Aucun	7/17/2019 4:26 PM
103	Aucun	7/17/2019 4:02 PM
104	Aucun	7/17/2019 2:24 PM
105	jamais ete temoin	7/17/2019 1:47 PM
106	Aucun	7/17/2019 12:05 PM
107	Aucun	7/17/2019 11:57 AM
108	Rien	7/17/2019 11:18 AM
109	Aycun	7/17/2019 10:58 AM
110	aucun	7/17/2019 10:26 AM
111	Aucun conflit	7/17/2019 10:11 AM
112	Aucun	7/17/2019 10:06 AM
113	Juste me faire regarder « de travers » par un pêcheur.	7/16/2019 10:35 PM
114	Aucune	7/16/2019 9:13 PM
115	Jamais	7/16/2019 10:58 AM
116	Aucune	7/12/2019 10:21 PM
117	Jamais vécu	7/12/2019 7:18 PM
118	Aucun	7/12/2019 6:51 PM
119	Jamais...	7/12/2019 4:35 PM
120	pas témoin de conflit	7/12/2019 2:54 PM
121	aucun conflit	7/12/2019 2:07 PM
122	a	7/12/2019 1:36 PM
123	jamais	7/12/2019 1:26 PM
124	Jamais été témoin personnellement, mais entendu parlé d'altercations verbales.	7/12/2019 12:57 PM

Q14 Avez-vous connaissance des actions posées par les organismes et décideurs publics pour préserver de bonnes relations entre les usagers de la Rivière Bonaventure ?

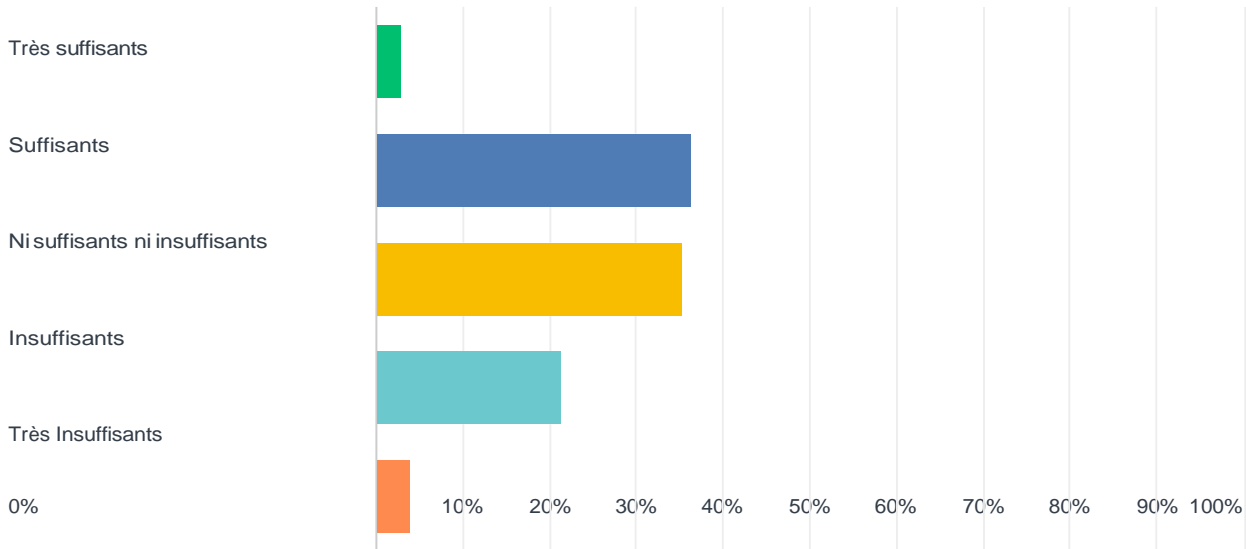
Answered: 355 Skipped: 51



Q15 Selon vous, les actions des organismes et décideurs publics pour préserver de bonnes relations entre les utilisateurs de la Rivière Bonaventure sont :

Answered: 173

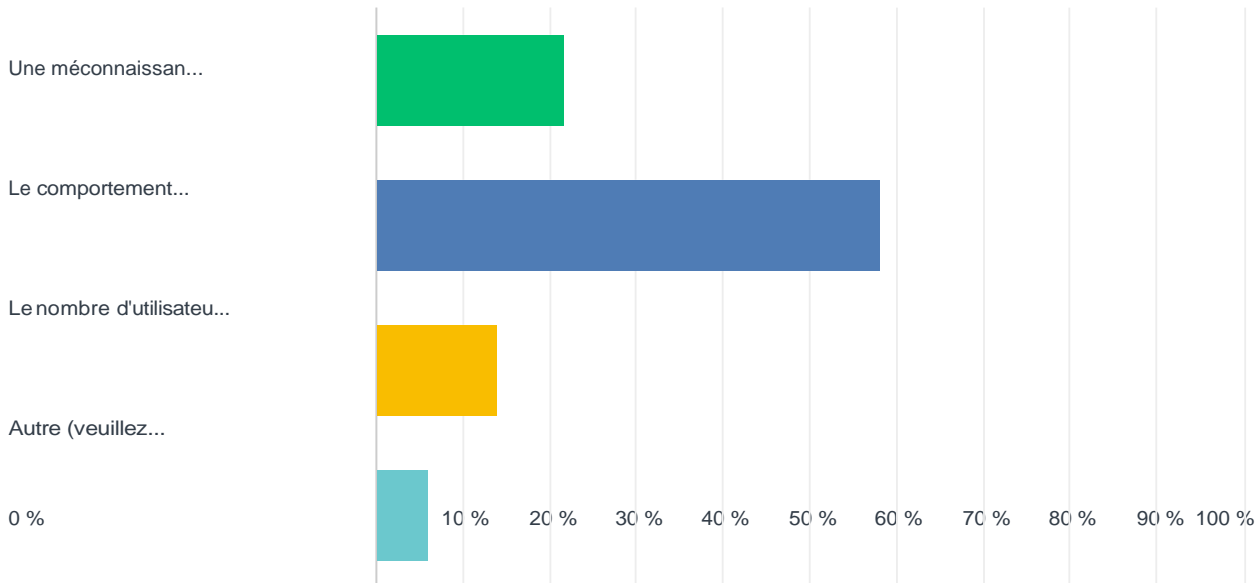
Skipped: 233



ANSWER CHOICES	RESPONSES	
Très suffisants	2.89%	5
Suffisants	36.42%	63
Ni suffisants ni insuffisants	35.26%	61
Insuffisants	21.39%	37
Très Insuffisants	4.05%	7
TOTAL		173

Q16 Selon vous, quel est le principal élément qui dégrade ou pourrait dégrader la qualité des relations entre les utilisateurs de la Rivière Bonaventure ?

Answered: 349 Skipped: 57



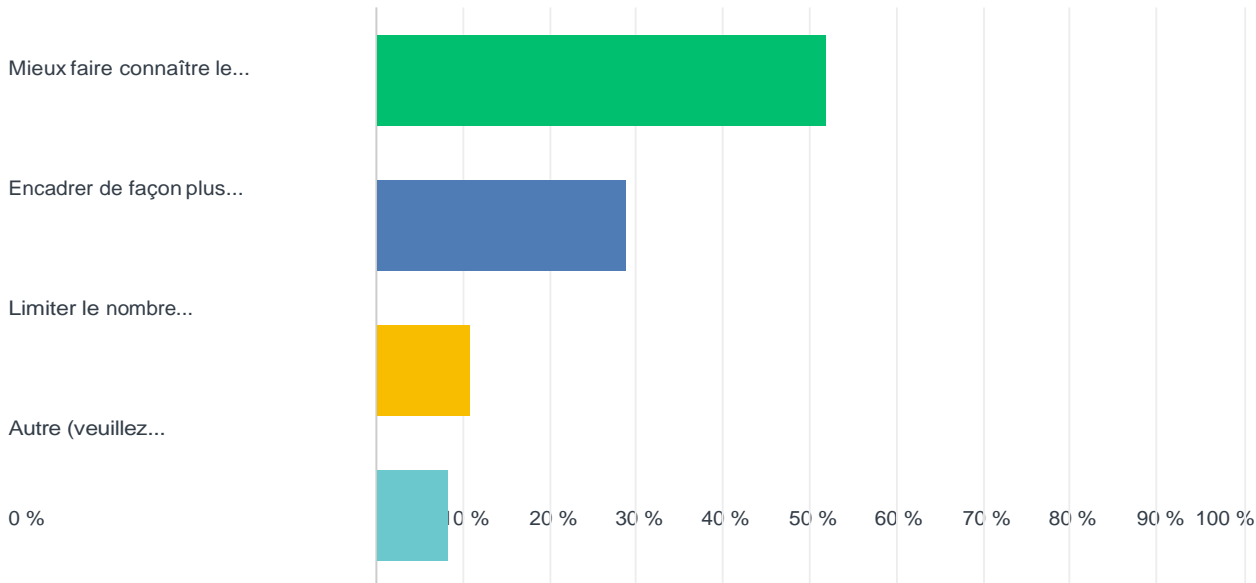
ANSWER CHOICES	RESPONSES
Une méconnaissance des règlements d'utilisation de la rivière	21.78 % 76
Le comportement problématique de certains utilisateurs de la rivière	58.17 % 203
Le nombre d'utilisateurs de la rivière	14.04 % 49
Autre (veuillez préciser)	6.02 % 21
TOTAL	349

#	AUTRE (VEUILLEZ PRÉCISER)	DATE
1	Comportement des pêcheurs, très déplaisent	9/10/2019 8:40 PM
2	la restriction quant a laccessibilité à la riviere	9/10/2019 11:09 AM
3	La dégradation des ressources aquatiques et la qualité de l'eau.	8/22/2019 10:47 AM
4	L'inexpérience des clients de CIME Aventure	8/22/2019 6:31 AM
5	Les réponses pertinentes vous seront données par la ZEC, Cime...	8/21/2019 4:33 PM
6	deux réponses : le comportement et le nombre	8/14/2019 9:33 PM
7	Le manque d implication de la ville de Bonaventure pratiquement absent du paysage de la riviere	8/4/2019 9:12 PM
8	Les pêcheurs croient que la rivière leur appartient	8/1/2019 1:13 PM
9	La zec veut toujours plus d'argent une sur pêche ! Et ciné aventure ne respecte pas la limite de canot et maintenant les gens des autres province bonne comme si il était chez eux nous on ne peux pas chasser au new B exemple	7/26/2019 3:09 PM

10	Les clients de Cime Aventure qui sont laissés a eux même et à qui on ne fait même pas part qu'ils doivent partager la rivière	7/26/2019 12:18 PM
11	La folle idée que l'accès à la rivière peut être contrôlé par certains.	7/26/2019 10:51 AM
12	L'ensemble de ces trois points. Selon moi Cime sont mal structurés et n'informent pas bien leur clients	7/19/2019 5:14 AM
13	Un peu toutes ses réponses	7/18/2019 9:26 PM
14	Le fait que certains pensent que la rivière leur appartient	7/18/2019 4:01 PM
15	Le fait que peu importe le nombre d essais pour co exister la zec a tout les pouvoirs sur la riviere et prefere cest usagers a la population local.	7/17/2019 9:53 PM
16	il devrait y avoir une distance de pêche strictement réservée à la pêche, sans aucun kayak. La rivière est suffisamment longue et grande pour que tous y trouvent leur compte.	7/16/2019 8:00 PM
17	Certain pêcheur n'indique pas de quel coté passer à l'avance et cela crée une frustration de leur part	7/15/2019 9:15 AM
18	La préséance des activités commerciales sur les activités libres	7/13/2019 10:07 PM
19	que les pêcheurs acceptent les autres utilisateurs de la rivière	7/12/2019 3:10 PM
20	Toutes ces réponses	7/12/2019 12:59 PM
21	La rigidité des pêcheurs à la mouche qui ne veulent pas partager la rivière	7/12/2019 12:36 PM

Q17 Si nécessaire, quelle action devrait selon vous être prise par les organismes et les décideurs publics pour préserver la qualité des relations entre les utilisateurs de la Rivière Bonaventure ?

Answered: 349 Skipped: 57



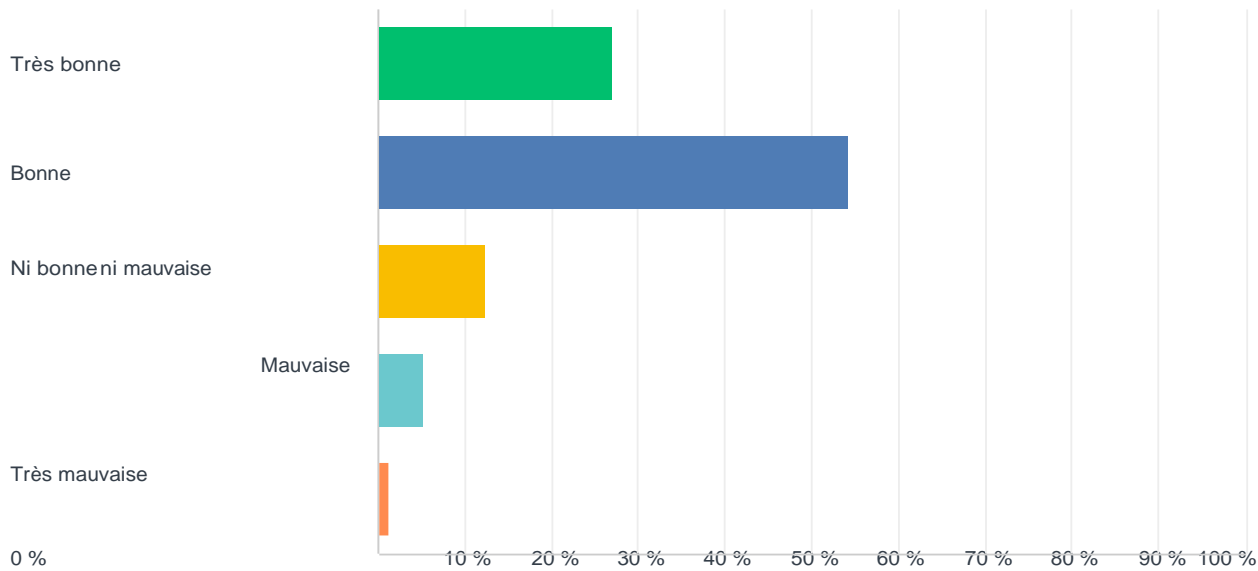
ANSWER CHOICES	RESPONSES
Mieux faire connaître les règlements d'utilisation de la rivière	51.86 % 181
Encadrer de façon plus stricte les utilisateurs de la rivière	28.94 % 101
Limiter le nombre d'utilisateurs de la rivière	10.89 % 38
Autre (veuillez préciser)	8.31 % 29
TOTAL	349

#	AUTRE (VEUILLEZ PRÉCISER)	DATE
1	Rien tout va bien, excepté les pêcheurs	9/10/2019 8:40 PM
2	modifier reglementation visant a reduire pouvoir des zec	9/10/2019 11:09 AM
3	Réduire le nb. de canoteurs inexpérimentés, ou interdire des secteurs plus sensible au dérangement.	8/22/2019 6:31 AM
4	les trois réponses	8/14/2019 9:33 PM
5	Les pêcheurs devrais êtres plus conciente que c,est notre rivière	8/8/2019 10:17 PM
6	Banir les moteurs 2 temps c est du passer et ca polue	8/4/2019 9:12 PM
7	offrir davantage d'accès publics	7/30/2019 2:22 PM
8	Publicité encourageant la bonne entente	7/29/2019 2:06 PM
9	Nombre de pêcheurs et et la descente en canot pour les utilisateurs de st Alphonse à come seulement du 1 juillet au 15 aout	7/26/2019 3:09 PM
10	Faire comprendre aux pêcheurs qu'ils n'ont pas le monopole de la rivière	7/26/2019 12:42 PM

11	L'important c'est de mettre l'emphase sur ne pas, par des actions délibérées, porter atteinte à autrui. L'alcool est problématique. Dans une rivière, tu n'es pas en état d'ébriété.	7/26/2019 10:12 AM
12	des « brigades » d'intervention où des gens viennent rencontrer les villégiateurs en période d'achalandage pour les informer sur les bons comportements à garder	7/26/2019 9:33 AM
13	Négocier le gros bon sens avec les pêcheurs	7/26/2019 4:18 AM
14	sensibiliser les pecheurs au fait qu il ne sont pas proprietaire de la riviere	7/24/2019 8:09 AM
15	Mieux informer les pêcheurs touristes que la rivière est pour tous et que même si leur hobby leur coûte cher, ça ne veut pas dire qu'ils ont acheté la rivière et quelle leur appartient. Vivre ensemble en harmonie.	7/20/2019 1:20 PM
16	Les trois choix	7/19/2019 5:14 AM
17	Toutes ses réponses	7/18/2019 9:26 PM
18	Rien	7/17/2019 10:04 PM
19	Arreter la peche, les seuls utilisateurs a avoir des problemes avec les autres utilisateurs. De plus ce sont eux qui voyagent entre points d eau avec de l equipement encore humide pouvant contribuer a un mauvais ecosysteme.	7/17/2019 9:53 PM
20	réserver une section de la rivière aux pêcheurs, section interdite aux kayakistes.	7/16/2019 8:00 PM
21	Faire de la prévention et de l'enseignement aux utilisateurs, surtout les pêcheurs, qui eux, croient que la rivière leur appartient, sous prétexte qu'ils ont payé un droit d'utilisation.	7/15/2019 4:36 PM
22	Reconnaitre que l'acces a l'eau est un droit pour tous.	7/13/2019 10:07 PM
23	Faire valoir que chacun a droit à la rivière, en délimitant les zones pour certaines activités	7/12/2019 5:15 PM
24	La rivière doit appartenir de facon égale par tous les différent utilisateur. La rivière n appartient pas qu'au pêcheur	7/12/2019 3:10 PM
25	Que les pêcheurs soit plus tolérant avec les kayaks	7/12/2019 1:24 PM
26	Réfléchir à un plan de gestion de la rivière pour que chacun puisse y trouver son compte et qui assurerait l'accès aux citoyens tout en maintenant la qualité de l'expérience pour les pêcheurs et l'utilisation commerciale par Cime Aventures.	7/12/2019 1:00 PM
27	Toutes ces réponses	7/12/2019 12:59 PM
28	Faire comprendre aux pêcheurs à la mouche que la rivière est publique et qu'il y devrait avoir un partage dans la bonne humeur et non l'agression. Et aussi faire comprendre aux baigneurs et kayakistes, d'avoir un bon comportement sur la rivière proche des airs de pêches	7/12/2019 12:36 PM
29	Encadrer les activités des pêcheurs et des clients de Cime. Avoir un code de bonne conduite (bien valable pour les pêcheurs, qui ne peuvent plus se faire vendre qu'ils seront seuls sur la rivière), code aussi environnemental indispensable	7/12/2019 12:13 PM

Q18 Selon vous, la qualité environnementale actuelle (qualité de l'eau, santé des saumons, santé de la flore, etc.) de la Rivière Bonaventure est :

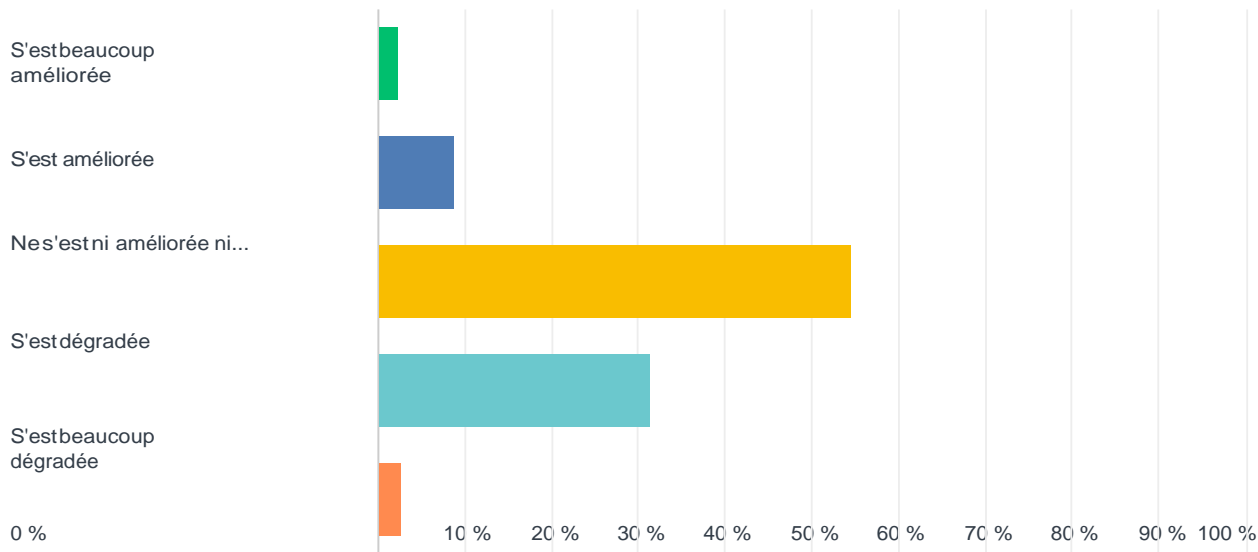
Answered: 340 Skipped: 66



ANSWER CHOICES	RESPONSES	
Très bonne	27.06 %	92
Bonne	54.12 %	184
Ni bonne ni mauvaise	12.35 %	42
Mauvaise	5.29 %	18
Très mauvaise	1.18 %	4
TOTAL		340

Q19 Selon vous, au cours des dernières années, la qualité environnementale (qualité de l'eau, santé des saumons, santé de la flore, etc.) de la Rivière Bonaventure :

Answered: 340 Skipped: 66

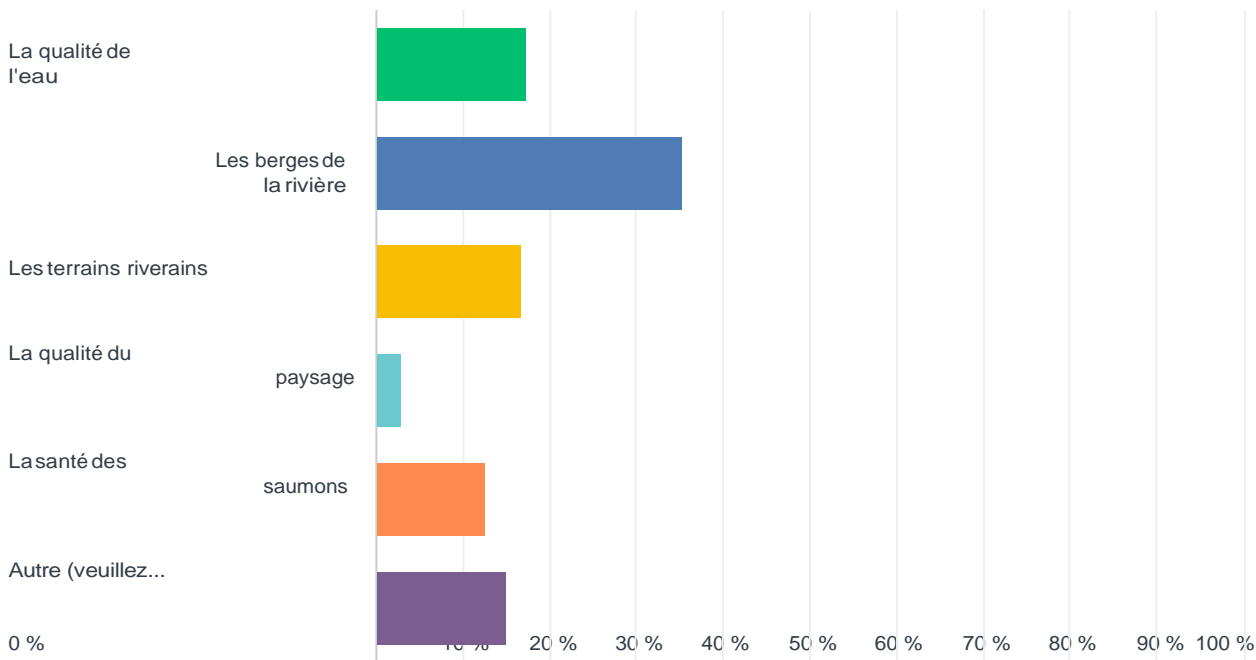


ANSWER CHOICES	RESPONSES	
S'est beaucoup améliorée	2.35 %	8
S'est améliorée	8.82 %	30
Ne s'est ni améliorée ni dégradée	54.71 %	186
S'est dégradée	31.47 %	107
S'est beaucoup dégradée	2.65 %	9
TOTAL		340

Q20 Selon vous, quel élément environnemental de la Rivière Bonaventure s'est le plus dégradé dans les dernières années ?

Answered: 340

Skipped: 66



ANSWER CHOICES	RESPONSES	
La qualité de l'eau	17.35 %	59
Les berges de la rivière	35.29 %	120
Les terrains riverains	16.76 %	57
La qualité du paysage	2.94 %	10
La santé des saumons	12.65 %	43
Autre (veuillez préciser)	15.00 %	51
TOTAL		340

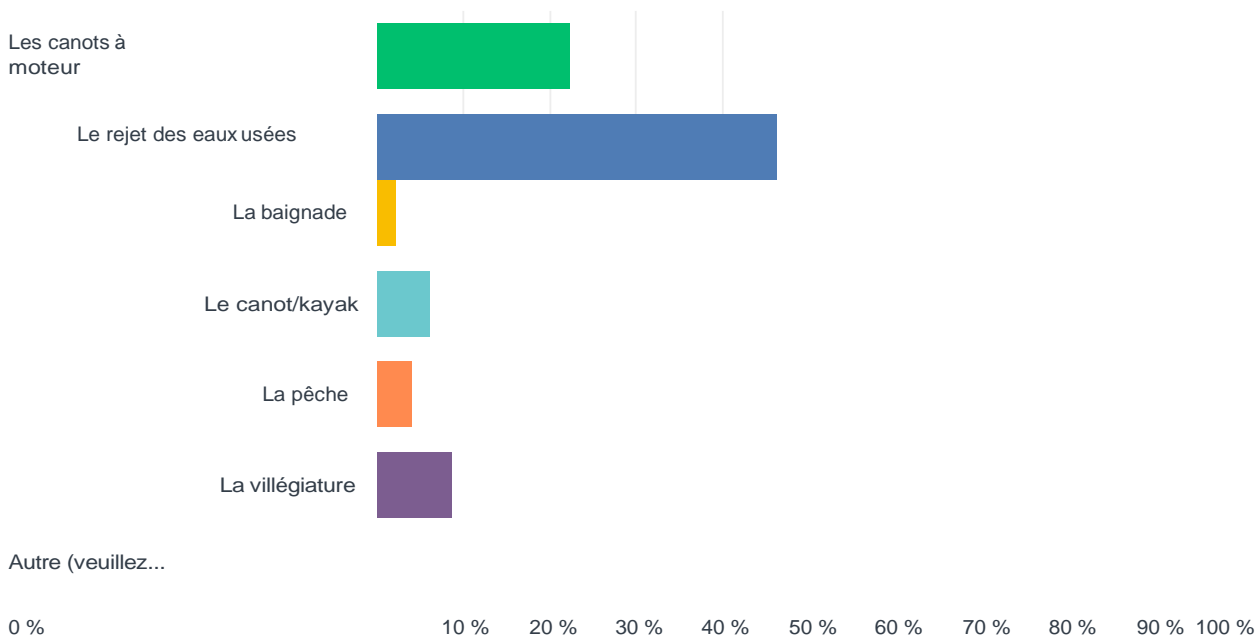
#	AUTRE (VEUILLEZ PRÉCISER)	DATE
1	bande riveraine et qualité des paysage	9/9/2019 5:14 PM
2	ne sais pas	8/23/2019 11:23 AM
3	Les 4 premiers éléments de façon assez égale.	8/22/2019 6:39 AM
4	Question scientifique, demandez aux scientifiques	8/21/2019 4:35 PM
5	toutes les réponses	8/14/2019 9:39 PM
6	c'est dur a dire pcq jy ai pecher seulement 3 jours...	8/13/2019 5:26 PM
7	Aucun c,est la même	8/8/2019 10:19 PM
8	La présence d'algues dydimio	8/8/2019 7:49 AM

9	Je ne sais pas	7/29/2019 6:38 AM
10	La présence de nouvelles algues	7/27/2019 4:36 PM
11	Je ne sais pas	7/26/2019 10:18 PM
12	Je ne sais pas	7/26/2019 9:09 PM
13	Je ne sais pas	7/26/2019 8:54 PM
14	Rien	7/26/2019 5:25 PM
15	Rien	7/26/2019 12:07 PM
16	Aucun	7/26/2019 9:56 AM
17	Aucune idée	7/26/2019 9:38 AM
18	je ne sais pas	7/26/2019 9:36 AM
19	Algues	7/26/2019 9:36 AM
20	Ne sais pas	7/26/2019 9:12 AM
21	Aucune	7/26/2019 8:18 AM
22	Aucune idée	7/25/2019 3:15 PM
23	Algues	7/23/2019 11:25 AM
24	Aucun	7/21/2019 9:09 AM
25	Le bon voisinage des utilisateurs de la rivière	7/20/2019 9:04 AM
26	Formation algues	7/18/2019 10:27 PM
27	Toutes ses réponses	7/18/2019 9:28 PM
28	aucune	7/18/2019 8:59 AM
29	Éléments extérieurs, température de l'eau, etc.	7/17/2019 11:44 PM
30	Aucune idee	7/17/2019 10:33 PM
31	Algues dydimu rend l eau moins clair et le fond vraiment glissant	7/17/2019 9:56 PM
32	Aucune idée	7/17/2019 9:33 PM
33	Je ne sais pas	7/17/2019 8:53 PM
34	Je ne sais pas	7/17/2019 8:31 PM
35	Je ne sais pas	7/17/2019 4:43 PM
36	Je n'ai rien remarqué de différents :)	7/17/2019 12:00 PM
37	Je ne sais paa	7/17/2019 11:35 AM
38	Je sais pas	7/17/2019 11:19 AM
39	Je sais pas	7/17/2019 10:59 AM
40	aucune idée	7/17/2019 10:28 AM
41	Je ne sais pas	7/16/2019 10:36 PM
42	Je ne sais pas	7/16/2019 10:59 AM
43	Une hausse de l'utilisation par le tourisme doit être « balisée » de façon à ce que toutes les parties en cause soient gagnants-gagnants !	7/15/2019 4:39 PM
44	La croissance des algues au fond et les égouts sauvages	7/13/2019 10:10 PM
45	pas vu de dégradation	7/13/2019 7:56 AM
46	La quantité industrielle des embarcations de Cime Aventure	7/12/2019 10:30 PM
47	tous ses réponse + la pollution des canoteur dans la riviere.	7/12/2019 7:09 PM
48	Pas observé de dégradation	7/12/2019 6:54 PM

49	les algues un peu plus présentes	7/12/2019 2:56 PM
50	Qualité de l'eau + santé des saumons	7/12/2019 1:05 PM
51	Apparition d'algues : les roches sont maintenant couvertes d'algues et on voit régulièrement de gros amas qui ressemblent à des mouchoirs mouillés flotter dans l'eau, alors qu'il y a 10 ans il n'y en avait pas. On voit aussi beaucoup d'habitations/chalets riverains pour lesquels on se demande si les installations septiques sont conformes.	7/12/2019 1:02 PM

Q21 Selon vous, quel est l'activité humaine qui dégrade ou pourrait dégrader le plus les différents éléments environnementaux (qualité de l'eau, santé des saumons, santé de la flore, etc.) de la Rivière Bonaventure ?

Answered: 340 Skipped: 66



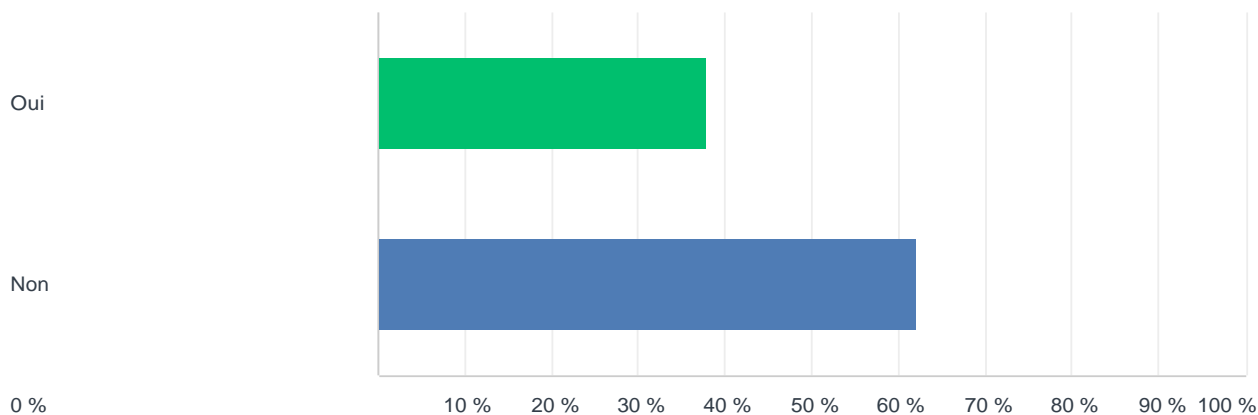
ANSWER CHOICES	RESPONSES
Les canots à moteur	22.35 % 76
Le rejet des eaux usées	46.18 % 157
La baignade	2.35 % 8
Le canot/kayak	6.18 % 21
La pêche	4.12 % 14
La villégiature	8.82 % 30
Autre (veuillez préciser)	10.00 % 34
TOTAL	340

#	AUTRE (VEUILLEZ PRÉCISER)	DATE
1	pêchet et villégiature	9/9/2019 5:14 PM
2	Le manque d'encadrement et de réglementation des visiteurs de passage qui louent des embarcations au plus fort de la saison touristique	8/29/2019 7:55 PM

3	Les aménagements et le déboisement le long des berges	8/22/2019 1:53 PM
4	Question scientifique, demandez aux scientifiques	8/21/2019 4:35 PM
5	les savons, les champoings, l'urine, crème solaire, bière, déchets	8/14/2019 9:39 PM
6	Tous ces éléments ensemble	8/8/2019 10:56 AM
7	La non utilisation des poubelles	8/7/2019 8:30 AM
8	la quantité de monde que Cime envoie sur la rivière	7/30/2019 12:04 PM
9	Toutes ces réponses	7/27/2019 8:11 AM
10	Les déchets laissés par les utilisateurs	7/27/2019 7:30 AM
11	Tous, si fait sans respect de la rivière	7/26/2019 10:26 PM
12	Déchets	7/26/2019 8:31 PM
13	Les rejets des eaux usées et la pêche	7/26/2019 1:57 PM
14	L'abus de toutes ces réponses	7/26/2019 1:56 PM
15	Je sais pas	7/26/2019 12:07 PM
16	*quelle activité... canot à moteur et rejet des eaux usées	7/26/2019 10:14 AM
17	Certains utilisateurs du malin, par exemple, ceux qui ramassent pas leurs déchets. « Un petit pourcentage heureusement «	7/26/2019 9:47 AM
18	La pollution	7/25/2019 6:45 PM
19	Les produits utilisés par les baigneurs (huile à mouche, crèmes, produits pur les cheveux, etc.	7/24/2019 10:27 PM
20	Les déchets humains laissés par tous les usagés	7/20/2019 1:22 PM
21	La montée des eaux au printemps	7/19/2019 7:52 AM
22	Les algues ... qui parfois sont un problème.	7/18/2019 4:03 PM
23	déchets	7/18/2019 8:59 AM
24	Déchets	7/17/2019 10:05 PM
25	.	7/17/2019 8:53 PM
26	nouveaux propriétaires qui déboisent trop et trop près de l'eau	7/16/2019 8:02 PM
27	Les canot à moteur devrais être interdit et la pêche catch and release est très néfaste sur la santé des saumons. epuisser une bête avec un croc dans la bouche pour une simple photo et sport cruelle	7/15/2019 9:19 AM
28	Les forages	7/13/2019 10:10 PM
29	cime aventure	7/13/2019 2:29 PM
30	Tous confondus, l'homme ne se ramasse pas.	7/12/2019 9:59 PM
31	Un manque de controle dans le respect des zonage des nouveaux chalet (eau usé, ect) et de l'ajout de nouveau chemins	7/12/2019 3:13 PM
32	Les gens qui ne nettoient pas leurs embarcations et qui passent d'un plan d'eau à un autre.	7/12/2019 1:22 PM
33	Les canots à moteur + canot/kayaks + rejet des eaux usées	7/12/2019 1:05 PM
34	Les canots à moteurs des guides de pêches et les bars rayés qui envahissent la rivière. un nageur dans la rivière ne dérange pas le saumon dans sa fausse.	7/12/2019 12:39 PM

Q22 Avez-vous connaissance des actions posées par les organismes et les décideurs publics pour préserver la qualité environnementale de la Rivière Bonaventure ?

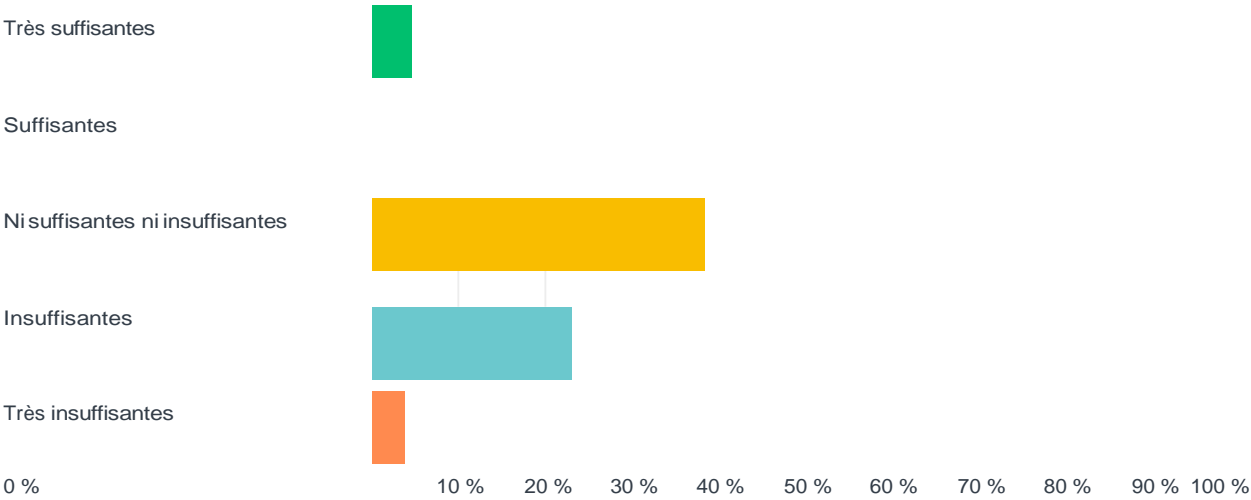
Answered: 340 Skipped: 66



ANSWER CHOICES	RESPONSES	
Oui	37.94 %	129
Non	62.06 %	211
TOTAL		340

Q23 Selon vous, les actions posées par les organismes et décideurs publics pour préserver la qualité environnementale de la Rivière Bonaventure sont :

Answered: 125 Skipped: 281

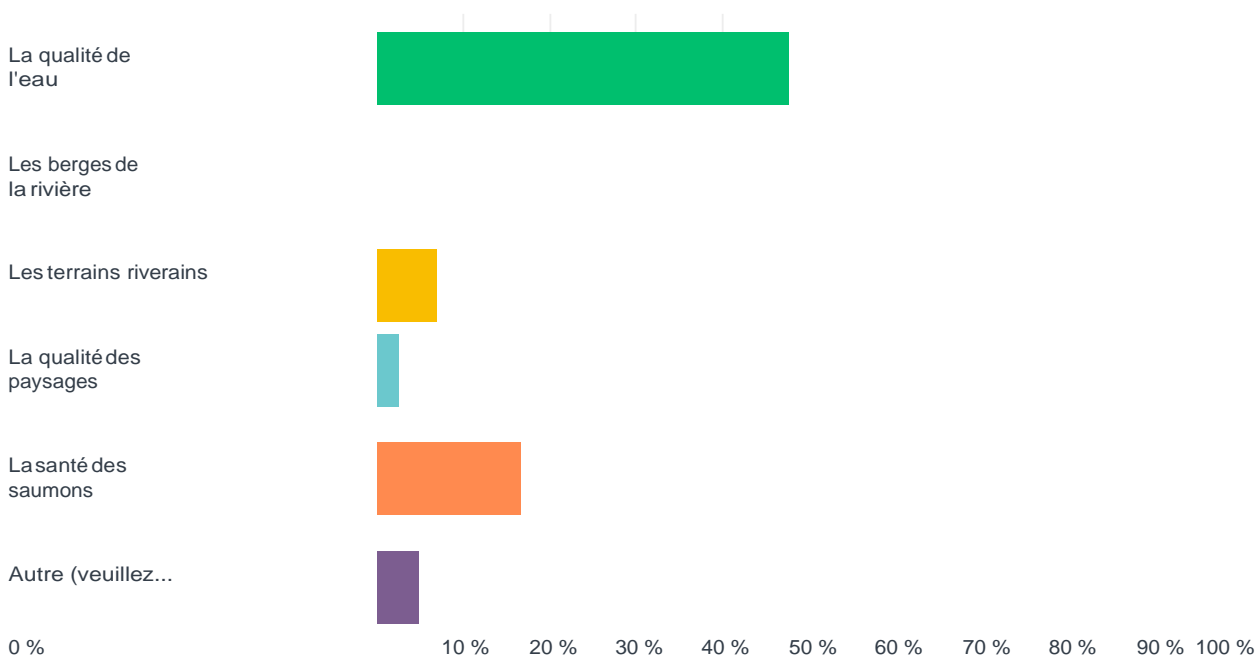


ANSWER CHOICES	RESPONSES	
Très suffisantes	4.80 %	6
Suffisantes	29.60 %	37
Ni suffisantes ni insuffisantes	38.40 %	48
Insuffisantes	23.20 %	29
Très insuffisantes	4.00 %	5
TOTAL		125

Q24 Selon vous, la protection de quel élément environnemental de la Rivière Bonaventure serait à prioriser dans l'avenir ?

Answered: 334

Skipped: 72



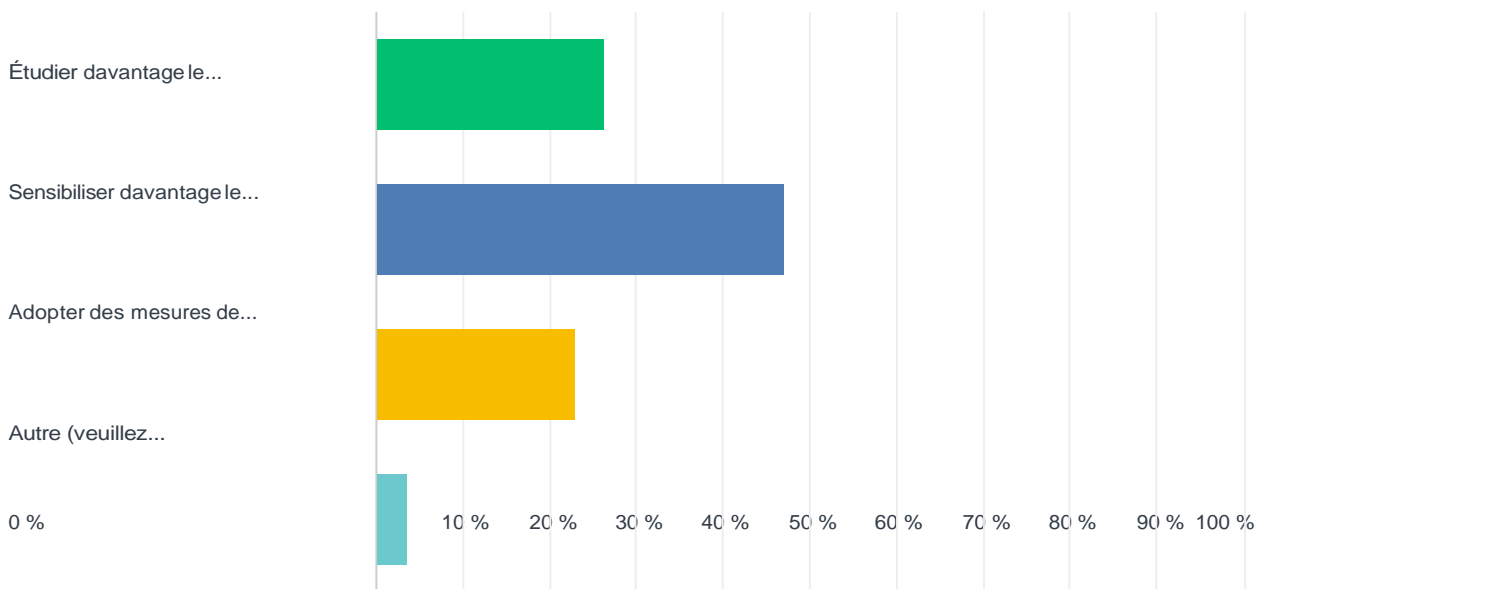
ANSWER CHOICES	RESPONSES	
La qualité de l'eau	47.60 %	159
Les berges de la rivière	20.66 %	69
Les terrains riverains	7.19 %	24
La qualité des paysages	2.69 %	9
La santé des saumons	16.77 %	56
Autre (veuillez préciser)	5.09 %	17
TOTAL		334

#	AUTRE (VEUILLEZ PRÉCISER)	DATE
1	toutes ces réponses	9/9/2019 6:45 PM
2	Les berges ET la qualité de l'eau	8/22/2019 1:54 PM
3	Tout ces éléments ; La Bonaventure est une rivière d'exception, qui mérite une protection exceptionnelle. Les générations futures nous en voudront de l'avoir négligée.	8/22/2019 6:47 AM
4	Toutes ses réponses	8/15/2019 10:20 PM
5	inspection des installations de fausses septiques et champs d'épuration	7/28/2019 11:10 PM
6	Toute ces réponses	7/27/2019 8:12 AM
7	Toutes ces réponses	7/26/2019 4:03 PM
8	Prévenir l'érosion des bandes riveraines	7/26/2019 12:19 PM

9	Toutes ces réponses	7/26/2019 10:15 AM
10	Toutes ces réponses	7/23/2019 6:04 AM
11	Protéger tout les aspects environnementales	7/20/2019 1:24 PM
12	Toutes ses réponses	7/18/2019 9:30 PM
13	Les lois ne sont pas toujours respecter (bande riveraine) egout, tonte de gazon à proximité de riviere, il y as encore des chalet avec des trou creuser pour la marde (puisards ?) en tout cas pas un champ d epuration en bonne et du forme	7/17/2019 9:59 PM
14	Tous ses éléments	7/17/2019 9:34 PM
15	Toutes ses réponses. Important de bien entretenir la rivière	7/17/2019 12:01 PM
16	Qualité de l'eau + santé des saumons	7/12/2019 1:06 PM
17	Assurer le maintien de la végétation riveraine et la restauration de la végétation riveraine dans les secteurs qui ont été rasés au gazon. S'assurer que la forêt soit préservée dans le bassin versant de la rivière (plus en amont, y a-t-il de la coupe forestière qui mènerait à un réchauffement de l'eau ?).	7/12/2019 1:05 PM

Q25 Selon vous, quelle action devrait être priorisée pour préserver la qualité environnementale de la Rivière Bonaventure ?

Answered: 334 Skipped: 72



Étudier davantage les impacts environnementaux des activités humaines sur la rivière	26.35 %	88
Sensibiliser davantage les utilisateurs de la rivière aux enjeux environnementaux	47.01 %	157
Adopter des mesures de protection environnementale plus sévères	23.05 %	77
Autre (veuillez préciser)	3.59 %	12

#	AUTRE (VEUILLEZ PRÉCISER)	DATE
1	interdire bateaux a moteur sur la riviere	9/10/2019 11:44 AM
2	Banir les moteur 2 temps	8/4/2019 9:15 PM
3	Toutes ces réponses	7/27/2019 8:12 AM
4	Ne pas autoriser le camping partout	7/26/2019 3:12 PM
5	Interdire les embarcations à moteur sur la rivière	7/26/2019 12:44 PM
6	Toutes ces réponses également	7/23/2019 6:04 AM
7	Sensibiliser les utilisations sur les enjeux et adopter des mesures de protection + sévères	7/18/2019 9:30 PM
8	Diminuer l'achallandage	7/18/2019 8:25 AM
9	Faire une étude indépendant sur la pêche catch and releases qui selon plusieurs est très néfaste	7/15/2019 9:26 AM
10	Interdire les bateaux a moteur	7/13/2019 10:12 PM
11	limiter l'accès a cime aventure	7/13/2019 2:30 PM
12	respect des règlements pour les fausse septique et une rrevitalisation des berges	7/12/2019 3:15 PM

